

Envoyé en préfecture le 21/03/2020

Reçu en préfecture le 21/03/2020

Affiché le

SLOW

ID : 059-215902958-20200305-BP2020REGIE-BF

REPUBLIQUE FRANCAISE

21590295800234VILLE D'HAZEBROUCK

POSTE COMPTABLE DE HAZEBROUCK

SERVICE PUBLIC LOCAL
COMMUNE
dont la population est de 3500 habitants et plus

M49

BUDGET PRIMITIF

BUDGET ANNEXE REGIE MUNICIPALE DES EAUX

ANNEE 2020

I - INFORMATIONS GENERALES

MODALITES DE VOTE DU BUDGET

- I - L'Assemblée délibérante a voté le présent budget par nature :
- au niveau du chapitre pour la section d'exploitation (1).
 - au niveau du chapitre pour la section d'investissement (1).
 - sans les chapitres "opérations d'équipement" de l'état III-B-3 (2)

La liste des articles spécialisés sur lesquels l'ordonnateur ne peut procéder à des virements d'article à article est la suivante :

- II - En l'absence de mention au paragraphe I ci-dessus, le budget est réputé voté par chapitre et, en section d'investissement, sans chapitre de dépense "opération d'équipement".
- III - Les provisions sont (2) :
- semi - budgétaires (pas d'inscription en recettes de la section d'investissement)
- IV - La comparaison avec le budget précédent (cf. colonne "Pour mémoire") s'effectue par rapport au budget - cumulé - de l'exercice précédent (2).
Si le présent budget est un budget supplémentaire, reporter le budget primitif et le cumul des décisions budgétaires en cours
- V - Le présent budget a été voté (2) :
- avec reprise des résultats de l'exercice N-1.

(1) A compléter par "du chapitre" ou "de l'article".

(2) Rayer la mention inutile

II - PRESENTATION GENERALE DU BUDGET

VUE D'ENSEMBLE

A1

EXPLOITATION		EXPLOITATION	
		Dépenses	Recettes
VOTE	CREDITS D'EXPLOITATION VOTES AU TITRE DU PRESENT BUDGET	4 755 613.88	2 493 000.00
+		+	+
REPORTS	RESTES A REALISER (R.A.R) DE L'EXERCICE PRECEDENT		
	002 RESULTAT DE D'EXPLOITATION REPORTE		2 262 613.88
=		=	=
TOTAL DE LA SECTION D'EXPLOITATION (R.A.R + Résultat + Crédits votés)		4 755 613.88	4 755 613.88
INVESTISSEMENT		INVESTISSEMENT	
		Dépenses	Recettes
VOTE	CREDITS D'INVESTISSEMENT VOTES AU TITRE DU PRESENT BUDGET (y compris les comptes 1064 et 1068)	3 378 566.52	2 792 063.88
+		+	+
REPORTS	RESTES A REALISER (R.A.R) DE L'EXERCICE PRECEDENT	15 600.00	
	001 SOLDE D'EXECUTION DE LA SECTION D'INVESTISSEMENT REPORTE		602 102.64
=		=	=
TOTAL DE LA SECTION D'INVESTISSEMENT (R.A.R + Résultat + Crédits votés)		3 394 166.52	3 394 166.52
TOTAL			
TOTAL DU BUDGET		8 149 780.40	8 149 780.40

II - PRESENTATION GENERALE DU BUDGET

II

SECTION D'EXPLOITATION - CHAPITRES

A2

DEPENSES D'EXPLOITATION

Chap.	Libellé	Budget précédent	Restes à réaliser N-1	Propositions Nouvelles	VOTE	TOTAL (=RAR+VOTE)
011	CHARGES A CARACTERE GENERAL	796 900.00		926 400.00	926 400.00	926 400.00
012	CHARGES DE PERSONNEL ET FRAIS ASSIMILES	603 450.00		612 950.00	612 950.00	612 950.00
014	ATTENUATIONS DE PRODUITS	355 000.00		340 000.00	340 000.00	340 000.00
65	AUTRES CHARGES DE GESTION COURANTE	55 000.00		55 000.00	55 000.00	55 000.00
Total des dépenses de gestion des services		1 810 350.00		1 934 350.00	1 934 350.00	1 934 350.00
66	CHARGES FINANCIERES	62 200.00		59 200.00	59 200.00	59 200.00
67	CHARGES EXCEPTIONNELLES	40 000.00		40 000.00	40 000.00	40 000.00
Total des dépenses réelles d'exploitation		1 912 550.00		2 033 550.00	2 033 550.00	2 033 550.00
023	VIREMENT A LA SECTION D'INVESTISSEMENT	2 085 688.05		2 196 063.88	2 196 063.88	2 196 063.88
042	OPERATIONS D'ORDRE DE TRANSFERT ENTRE SECTI	530 000.00		526 000.00	526 000.00	526 000.00
Total des dépenses d'ordre d'exploitation		2 615 688.05		2 722 063.88	2 722 063.88	2 722 063.88
TOTAL		4 528 238.05		4 755 613.88	4 755 613.88	4 755 613.88

+

D 002 RESULTAT REPORTE OU ANTICIPE

=

TOTAL DES DEPENSES D'EXPLOITATION

4 755 613.88

RECETTES D'EXPLOITATION

Chap.	Libellé	Budget précédent	Restes à réaliser N-1	Propositions Nouvelles	VOTE	TOTAL (=RAR+VOTE)
013	ATTENUATIONS DE CHARGES	151 000.00		160 000.00	160 000.00	160 000.00
70	VENTES DE PRODUITS FABRIQUES, SERVICES, MARCHANDI	2 284 900.00		2 288 000.00	2 288 000.00	2 288 000.00
74	SUBVENTIONS D'EXPLOITATION					
75	AUTRES PRODUITS DE GESTION COURANTE					
Total des recettes de gestion des services		2 435 900.00		2 448 000.00	2 448 000.00	2 448 000.00
77	PRODUITS EXCEPTIONNELS					
Total des recettes réelles d'exploitation		2 435 900.00		2 448 000.00	2 448 000.00	2 448 000.00
042	OPERATIONS D'ORDRE DE TRANSFERT ENTRE SECTI	45 000.00		45 000.00	45 000.00	45 000.00
Total des recettes d'ordre d'exploitation		45 000.00		45 000.00	45 000.00	45 000.00
TOTAL		2 480 900.00		2 493 000.00	2 493 000.00	2 493 000.00

+

R 002 RESULTAT REPORTE OU ANTICIPE

2 262 613.88

=

TOTAL DES RECETTES D'EXPLOITATION

4 755 613.88

AUTOFINANCEMENT PREVISIONNEL DEGAGE AU PROFIT DE LA SECTION D'INVESTISSEMENT

2 677 063.88

II - PRESENTATION GENERALE DU BUDGET

II

SECTION D'INVESTISSEMENT - CHAPITRES

A3

DEPENSES D'INVESTISSEMENT

Chap.	Libellé	Budget précédent	Restes à réaliser N-1	Propositions Nouvelles	VOTE	TOTAL (=RAR+VOTE)
20	IMMOBILISATIONS INCORPORELLES	3 000.00		3 000.00	3 000.00	3 000.00
21	IMMOBILISATIONS CORPORELLES	363 000.00	15 600.00	260 000.00	260 000.00	275 600.00
23	IMMOBILISATIONS EN COURS	2 521 067.14		2 910 566.52	2 910 566.52	2 910 566.52
	Total des opérations d'équipement					
	Total des dépenses d'équipement	2 887 067.14	15 600.00	3 173 566.52	3 173 566.52	3 189 166.52
16	EMPRUNTS ET DETTES ASSIMILES	185 000.00		140 000.00	140 000.00	140 000.00
	Total des dépenses financières	185 000.00		140 000.00	140 000.00	140 000.00
4581	Total des opérations pour compte de tiers					
	Total des dépenses réelles d'investissement	3 072 067.14	15 600.00	3 313 566.52	3 313 566.52	3 329 166.52
040	OPERATIONS D'ORDRE DE TRANSFERT ENTRE SECTI	45 000.00		45 000.00	45 000.00	45 000.00
041	OPERATIONS PATRIMONIALES	20 000.00		20 000.00	20 000.00	20 000.00
	Total des dépenses d'ordre d'investissement	65 000.00		65 000.00	65 000.00	65 000.00
	TOTAL	3 137 067.14	15 600.00	3 378 566.52	3 378 566.52	3 394 166.52

+

D 001 RESULTAT REPORTE OU ANTICIPE

=

TOTAL DES DEPENSES D'INVESTISSEMENT CUMULEES (Total+Résultat)

3 394 166.52

RECETTES D'INVESTISSEMENT

Chap.	Libellé	Budget précédent	Restes à réaliser N-1	Propositions Nouvelles	VOTE	TOTAL (=RAR+VOTE)
13	SUBVENTIONS D'INVESTISSEMENT RECUES					
23	IMMOBILISATIONS EN COURS					
	Total des recettes d'équipement					
10	DOTATIONS, FONDS DIVERS ET RESERVES	50 000.00		50 000.00	50 000.00	50 000.00
	Total des recettes financières	50 000.00		50 000.00	50 000.00	50 000.00
4582	Total des opérations pour compte de tiers					
	Total des recettes réelles d'investissement	50 000.00		50 000.00	50 000.00	50 000.00
021	Virement de la section d'exploitation	2 085 688.05		2 196 063.88	2 196 063.88	2 196 063.88
040	OPERATIONS D'ORDRE DE TRANSFERT ENTRE SECTI	530 000.00		526 000.00	526 000.00	526 000.00
041	OPERATIONS PATRIMONIALES	20 000.00		20 000.00	20 000.00	20 000.00
	Total des recettes d'ordre d'investissement	2 635 688.05		2 742 063.88	2 742 063.88	2 742 063.88
	TOTAL	2 685 688.05		2 792 063.88	2 792 063.88	2 792 063.88

+

R 001 RESULTAT REPORTE OU ANTICIPE

602 102.64

=

TOTAL DES RECETTES D'INVESTISSEMENT CUMULEES (Total+Résultat)

3 394 166.52

AUTOFINANCEMENT PREVISIONNEL DEGAGE PAR LA SECTION DE FONCTIONNEMENT

2 677 063.88

II - PRESENTATION GENERALE DU BUDGET

BALANCE GENERALE DU BUDGET

B1

1 - DEPENSES (du présent budget + Restes à réaliser)

	EXPLOITATION	Opérations Réelles	Opérations d'ordre	TOTAL
011	CHARGES A CARACTERE GENERAL	926 400.00		926 400.00
012	CHARGES DE PERSONNEL ET FRAIS ASSIMILES	612 950.00		612 950.00
014	ATTENUATIONS DE PRODUITS	340 000.00		340 000.00
65	AUTRES CHARGES DE GESTION COURANTE	55 000.00		55 000.00
66	CHARGES FINANCIERES	59 200.00		59 200.00
67	CHARGES EXCEPTIONNELLES	40 000.00		40 000.00
68	<i>Dotations aux amort., aux dépréciations et prov.</i>		526 000.00	526 000.00
023	VIREMENT A LA SECTION D'INVESTISSEMENT		2 196 063.88	2 196 063.88
	Dépenses d'exploitation - Total	2 033 550.00	2 722 063.88	4 755 613.88

+

D 002 RESULTAT REPORTE OU ANTICIPE

=

TOTAL DES DEPENSES D'EXPLOITATION CUMULEES

4 755 613.88

	INVESTISSEMENT	Opérations Réelles	Opérations d'ordre	TOTAL
13	SUBVENTIONS D'INVESTISSEMENT RECUES		45 000.00	45 000.00
16	EMPRUNTS ET DETTES ASSIMILES	140 000.00		140 000.00
20	IMMOBILISATIONS INCORPORELLES (hors opérations)	3 000.00		3 000.00
21	IMMOBILISATIONS CORPORELLES (hors opérations)	275 600.00		275 600.00
23	IMMOBILISATIONS EN COURS (hors opérations)	2 910 566.52	20 000.00	2 930 566.52
	Dépenses d'investissement - Total	3 329 166.52	65 000.00	3 394 166.52

+

D 001 SOLDE D'EXECUTION NEGATIF REPORTE OU ANTICIPE

=

TOTAL DES DEPENSES D'INVESTISSEMENT CUMULEES

3 394 166.52

Envoyé en préfecture le 21/03/2020

Reçu en préfecture le 21/03/2020

Affiché le

SLO

ID : 059-215902958-20200305-BP2020REGIE-BF

II - PRESENTATION GENERALE DU BUDGET**BALANCE GENERALE DU BUDGET****B2****2 - RECETTES (du présent budget + Restes à réaliser)**

	EXPLOITATION	Opérations Réelles	Opérations d'ordre	TOTAL
013	ATTENUATIONS DE CHARGES	160 000.00		160 000.00
70	VENTES DE PRODUITS FABRIQUES, SERVICES, MARCHANDISES	2 288 000.00		2 288 000.00
74	SUBVENTIONS D'EXPLOITATION			
75	AUTRES PRODUITS DE GESTION COURANTE			
77	PRODUITS EXCEPTIONNELS		45 000.00	45 000.00
	Recettes d'exploitation - Total	2 448 000.00	45 000.00	2 493 000.00

+

R 002 RESULTAT REPORTE OU ANTICIPE	2 262 613.88
---	---------------------

=

TOTAL DES RECETTES D'EXPLOITATION CUMULEES	4 755 613.88
---	---------------------

	INVESTISSEMENT	Opérations Réelles	Opérations d'ordre	TOTAL
10	DOTATIONS, FONDS DIVERS ET RESERVES	50 000.00		50 000.00
13	SUBVENTIONS D'INVESTISSEMENT RECUES			
23	IMMOBILISATIONS EN COURS		20 000.00	20 000.00
28	AMORTISSEMENTS DES IMMOBILISATIONS		526 000.00	526 000.00
021	Virement de la section d'exploitation		2 196 063.88	2 196 063.88
	Recettes d'investissement - Total	50 000.00	2 742 063.88	2 792 063.88

+

R 001 SOLDE D'EXECUTION POSITIF REPORTE OU ANTICIPE	602 102.64
--	-------------------

+

AFFECTATION AUX COMPTES 106	
------------------------------------	--

=

TOTAL DES RECETTES D'INVESTISSEMENT CUMULEES	3 394 166.52
---	---------------------

SECTION D'EXPLOITATION

III - VOTE DU BUDGET	III
SECTION D'EXPLOITATION - DETAIL DES DEPENSES	A1

Chap/Art	Libellé	Budget précédent	Propositions Nouvelles	VOTE
011	CHARGES A CARACTERE GENERAL	796 900.00	926 400.00	926 400.00
- 60 -	ACHATS ET VARIATIONS DES STOCKS	436 000.00	502 000.00	502 000.00
	ACHATS STOCKES - AUTRES APPROVISIONNEMENTS			
60226	FOURNITURES CONSOMMABLES VETEMENTS DE TRAVAIL			
	VARIATION DES STOCKS			
6032	VARIATION DES STOCKS DES AUTRES APPROVISION.	151 000.00	160 000.00	160 000.00
604	ACHATS D'ETUDES, PREST. DE SERVICES, EQUIP. ET TRA	100 000.00	150 000.00	150 000.00
6061	ACHATS NON STOCKES DE MATIERES & FOURNITURES			
6062	FOURNITURES NON STOCKABLES (EAU, ENERGIE)	120 000.00	120 000.00	120 000.00
6063	PRODUITS DE TRAITEMENT			
6064	FOURNITURES D'ENTRETIEN ET DE PETIT EQUIPEMENT	45 000.00	50 000.00	50 000.00
6066	FOURNITURES ADMINISTRATIVES	5 000.00	7 000.00	7 000.00
6068	CARBURANTS	15 000.00	15 000.00	15 000.00
	AUTRES MATIERES ET FOURNITURES			
- 61 -	SERVICES EXTERIEURS	210 000.00	251 500.00	251 500.00
	LOCATIONS, DROITS DE PASSAGE ET SERVITUDES DIVERS			
6135	LOCATIONS MOBILIERES	12 000.00	12 000.00	12 000.00
	ENTRETIEN ET REPARATIONS			
6152	SUR BIENS IMMOBILIERS			
61521	SUR BIENS IMMOBILIERS	150 000.00	181 500.00	181 500.00
	SUR BIENS MOBILIERS			
61551	MATERIEL ROULANT	10 000.00	10 000.00	10 000.00
61558	AUTRES BIENS MOBILIERS			
6156	MAINTENANCE	30 000.00	40 000.00	40 000.00
	PRIMES D'ASSURANCES			
6168	AUTRES	8 000.00	8 000.00	8 000.00
618	DIVERS			
- 62 -	AUTRES SERVICES EXTERIEURS	30 900.00	32 900.00	32 900.00
	REMUNERATIONS D'INTERMEDIAIRES ET HONORAIRES			
6225	INDEMNITES AU COMPTABLE ET AUX REGISSEURS	500.00	500.00	500.00
6226	HONORAIRES	8 000.00	8 000.00	8 000.00
6228	DIVERS	700.00	700.00	700.00
	PUBLICITE, PUBLICATIONS, RELATIONS PUBLIQUES			
6231	ANNONCES ET INSERTIONS	1 200.00	1 200.00	1 200.00
6236	CATALOGUES ET IMPRIMES	3 000.00	3 000.00	3 000.00
	TRANSPORTS DE BIENS ET TRANSPORTS COLLECTIFS			
6241	TRANSPORTS SUR ACHATS	500.00	500.00	500.00
	DEPLACEMENTS, MISSIONS ET RECEPTIONS			
6251	VOYAGES ET DEPLACEMENTS	500.00	500.00	500.00
	FRAIS POSTAUX ET FRAIS DE TELECOMMUNICATIONS			
6261	FRAIS D'AFFRANCHISSEMENT	10 000.00	12 000.00	12 000.00
6262	FRAIS DE TELECOMMUNICATIONS	4 000.00	4 000.00	4 000.00

III - VOTE DU BUDGET	III
SECTION D'EXPLOITATION - DETAIL DES DEPENSES	A1

Chap/Art	Libellé	Budget précédent	Propositions Nouvelles	VOTE
627	SERVICES BANCAIRES ET ASSIMILES	1 500.00	1 500.00	1 500.00
6288	DIVERS - AUTRES SERVICES EXTERIEURS AUTRES	1 000.00	1 000.00	1 000.00
- 63 -	IMPOTS, TAXES ET VERSEMENTS ASSIMILES	120 000.00	140 000.00	140 000.00
	AUTRES IMPOTS, TAXES ET VERS. ASSIMILES (ADM IMP.)			
63512	IMPOTS DIRECTS (SAUF SUR BENEFICES) TAXES FONCIERES	10 000.00	10 000.00	10 000.00
	AUTRES IMPOTS, TAXES ET VERS. ASSIMILES (AUTRES)			
6371	REDEV. VERSEE AUX AGENCES DE L'EAU PRELEVEMENT EAU	110 000.00	130 000.00	130 000.00
012	CHARGES DE PERSONNEL ET FRAIS ASSIMILES	603 450.00	612 950.00	612 950.00
- 62 -	AUTRES SERVICES EXTERIEURS	64 500.00	65 000.00	65 000.00
6218	PERSONNEL EXTERIEUR AU SERVICE AUTRE PERSONNEL EXTERIEUR	64 500.00	65 000.00	65 000.00
- 63 -	IMPOTS, TAXES ET VERSEMENTS ASSIMILES	6 500.00	7 000.00	7 000.00
6332	IMPOTS, TAXES ET VERSEMENTS COTISATIONS VERSEES AU F.N.A.L.	1 500.00	1 500.00	1 500.00
6336	COTISATIONS CNFPT ET CGFPT	5 000.00	5 500.00	5 500.00
6338	AUTRES IMPOTS, TAXES ET VERS. / REMUNERATIONS			
- 64 -	CHARGES DE PERSONNEL	532 450.00	540 950.00	540 950.00
6411	REMUNERATIONS DU PERSONNEL SALAIRES, APPOINTEMENTS, COMMISSIONS DE BASE	381 500.00	445 000.00	445 000.00
6451	CHARGES DE SECURITE SOCIALE ET DE PREVOYANCE COTISATIONS A L'U.R.S.S.A.F.	55 000.00		
6453	COTISATIONS AUX CAISSES DE RETRAITES	82 000.00	82 000.00	82 000.00
6458	COTISATIONS AUX AUTRES ORGANISMES SOCIAUX	3 950.00	3 950.00	3 950.00
6472	AUTRES CHARGES SOCIALES VERSEMENTS AUX COMITES D'ENTREPRISE			
648	AUTRES CHARGES DE PERSONNEL	10 000.00	10 000.00	10 000.00
014	ATTENUATIONS DE PRODUITS	355 000.00	340 000.00	340 000.00
- 70 -	VENTES PRODUITS FABRIQUES - PRESTATIONS SERVICES	355 000.00	340 000.00	340 000.00
	VENTES D'EAU			
701249	TAXES ET REDEVANCES REVERS.AGENCE EAU REDEVANCE PR POLLUTION ORIGINE D	355 000.00	340 000.00	340 000.00
65	AUTRES CHARGES DE GESTION COURANTE	55 000.00	55 000.00	55 000.00
- 65 -	AUTRES CHARGES DE GESTION COURANTE	55 000.00	55 000.00	55 000.00
6541	PERTES SUR CREANCES IRRECOURVABLES CREANCES ADMISES EN NON-VALEUR	35 000.00	35 000.00	35 000.00
6542	CREANCES ETEINTES	20 000.00	20 000.00	20 000.00
658	CHARGES DIVERSES DE GESTION COURANTE			

Envoyé en préfecture le 21/03/2020

Reçu en préfecture le 21/03/2020

Affiché le



ID : 059-215902958-20200305-BP2020REGIE-BF

III - VOTE DU BUDGET	III
SECTION D'EXPLOITATION - DETAIL DES DEPENSES	A1

Chapitre / Article	Libellé	Budget précédent	Propositions Nouvelles	VOTE
TOTAL DES DEPENSES DE GESTION DES SERVICES (a)=011+012+014+65		1 810 350.00	1 934 350.00	1 934 350.00
66	CHARGES FINANCIERES	62 200.00	59 200.00	59 200.00
-66-	CHARGES FINANCIERES	62 200.00	59 200.00	59 200.00
	CHARGES D'INTERETS			
66111	INTERETS DES EMPRUNTS ET DETTES	63 000.00	60 000.00	60 000.00
66112	INTERETS REGLES A L'ECHANCE	-800.00	-800.00	-800.00
	INTERETS - RATTACHEMENT DES ICNE			
67	CHARGES EXCEPTIONNELLES	40 000.00	40 000.00	40 000.00
-67-	CHARGES EXCEPTIONNELLES	40 000.00	40 000.00	40 000.00
673	TITRES ANNULES (SUR EXERCICES ANTERIEURS)	40 000.00	40 000.00	40 000.00
678	AUTRES CHARGES EXCEPTIONNELLES			
TOTAL DES DEPENSES REELLES		1 912 550.00	2 033 550.00	2 033 550.00

Envoyé en préfecture le 21/03/2020

Reçu en préfecture le 21/03/2020

Affiché le



ID : 059-215902958-20200305-BP2020REGIE-BF

III - VOTE DU BUDGET	III
SECTION D'EXPLOITATION - DETAIL DES DEPENSES	A1

Chap/Art	Libellé	Budget précédent	Propositions Nouvelles	VOTE
023	VIREMENT A LA SECTION D'INVESTISSEMENT	2 085 688.05	2 196 063.88	2 196 063.88
023	VIREMENT A LA SECTION D'INVESTISSEMENT	2 085 688.05	2 196 063.88	2 196 063.88
042	OPERATIONS D'ORDRE DE TRANSFERT ENTRE SECTIONS	530 000.00	526 000.00	526 000.00
- 68 -	DOTATIONS AUX AMORTISSEMENTS ET PROVISIONS	530 000.00	526 000.00	526 000.00
6811	DOTAT. AMORT. ET PROV. DOTAT. AMORT.	530 000.00	526 000.00	526 000.00
TOTAL DES PRELEVEMENTS AU PROFIT DE LA SECTION D'INVESTISSEMENT		2 615 688.05	2 722 063.88	2 722 063.88
TOTAL DES DEPENSES D'ORDRE		2 615 688.05	2 722 063.88	2 722 063.88

TOTAL DES DEPENSES D'EXPLOITATION	4 528 238.05	4 755 613.88	4 755 613.88
--	---------------------	---------------------	---------------------

RESTES A REALISER N-1	
D 002 RESULTAT REPORTE OU ANTICI	
TOTAL DES DEPENSES D'EXPLOITATION CUMULEES (Total+RaR+Ré)	4 755 613.88

Détail du calcul des ICNE au compte 66112

Montant des ICNE de l'exercice	
Montant des ICNE de l'exercice N-1	
= Différence ICNE N - ICNE N-1	

III - VOTE DU BUDGET

III

SECTION D'EXPLOITATION - DETAIL DES RECETTES

A2

Chap./Art.	Libellé	Budget précédent	Propositions Nouvelles	VOTE
013	ATTENUATIONS DE CHARGES	151 000.00	160 000.00	160 000.00
-60 -	ACHATS ET VARIATIONS DES STOCKS	151 000.00	160 000.00	160 000.00
6032	VARIATION DES STOCKS VARIATION DES STOCKS DES AUTRES APPROVISION.	151 000.00	160 000.00	160 000.00
-64 -	CHARGES DE PERSONNEL			
64198	REMUNERATIONS DU PERSONNEL AUTRES REMBOURSEMENTS			
6459	CHARGES DE SECURITE SOCIALE ET DE PREVOYANCE REMBOURSEMENTS / CHARGES DE S.S ET PREVOYANCE			
70	VENTES DE PRODUITS FABRIQUES,SERVICES,MARCHANDISES	2 284 900.00	2 288 000.00	2 288 000.00
-70 -	VENTES PRODUITS FABRIQUES - PRESTATIONS SERVICES	2 284 900.00	2 288 000.00	2 288 000.00
	VENTES D'EAU			
70111	EAU VENTES D'EAU AUX ABONNES	1 332 900.00	1 325 000.00	1 325 000.00
701241	TAXES ET REDEVANCES REDEVANCE POUR POLLUTION D'ORIGINE DOMESTIQUE	305 000.00	300 000.00	300 000.00
70128	AUTRES TAXES ET REDEVANCES	95 000.00	130 000.00	130 000.00
703	VENTES DE PRODUITS RESIDUELS			
704	TRAVAUX	50 000.00	35 000.00	35 000.00
7064	PRESTATIONS DE SERVICES LOCATIONS DE COMPTEURS	275 000.00	280 000.00	280 000.00
7083	PRODUITS DES ACTIVITES ANNEXES LOCATIONS DIVERSES	10 000.00	15 000.00	15 000.00
7084	MISE A DISPOSITION DE PERSONNEL FACTUREE	203 000.00	198 000.00	198 000.00
7087	REMBOURSEMENTS DE FRAIS	14 000.00	5 000.00	5 000.00
74	SUBVENTIONS D'EXPLOITATION			
-74 -	SUBVENTIONS D'EXPLOITATION			
748	AUTRES SUBVENTIONS D'EXPLOITATION			
75	AUTRES PRODUITS DE GESTION COURANTE			
-75 -	AUTRES PRODUITS DE GESTION COURANTE			
758	PRODUITS DIVERS DE GESTION COURANTE			
7588	AUTRES			
	TOTAL DES RECETTES DE GESTION DES SERVICES (a)=70+73+74+75+013	2 435 900.00	2 448 000.00	2 448 000.00
77	PRODUITS EXCEPTIONNELS			
-77 -	PRODUITS EXCEPTIONNELS			
7714	PRODUITS EXCEPTIONNELS SUR OPE. DE GESTION RECOURVEMENT SUR CREANCES ADMISES EN NON VALEUR			

Envoyé en préfecture le 21/03/2020

Reçu en préfecture le 21/03/2020

Affiché le

SLOW

ID : 059-215902958-20200305-BP2020REGIE-BF

III - VOTE DU BUDGET	III
SECTION D'EXPLOITATION - DETAIL DES RECETTES	A2

Chap/Art	Libellé	Budget précédent	Propositions Nouvelles	VOTE
7718	AUTRES PRODUITS EXCEPTIONNELS/OPERATIONS DE GEST.			
773	MANDATS ANNULES SUR EXERCICES ANTERIEURS			
778	AUTRES PRODUITS EXCEPTIONNELS			
TOTAL DES RECETTES REELLES		2 435 900.00	2 448 000.00	2 448 000.00

Envoyé en préfecture le 21/03/2020

Reçu en préfecture le 21/03/2020

Affiché le



ID : 059-215902958-20200305-BP2020REGIE-BF

III - VOTE DU BUDGET	III
SECTION D'EXPLOITATION - DETAIL DES RECETTES	A2

Chap/Art.	Libellé	Budget précédent	Propositions Nouvelles	VOTE
042	OPERATIONS D'ORDRE DE TRANSFERT ENTRE SECTIONS	45 000.00	45 000.00	45 000.00
- 77 - 777	PRODUITS EXCEPTIONNELS QUOTE PART SUBV. D'INVEST.TRANSFEREES RESULTAT	45 000.00 45 000.00	45 000.00 45 000.00	45 000.00 45 000.00
TOTAL DES RECETTES D'ORDRE		45 000.00	45 000.00	45 000.00

TOTAL DES RECETTES	D'EXPLOITATION	2 480 900.00	2 493 000.00	2 493 000.00
---------------------------	-----------------------	---------------------	---------------------	---------------------

RESTES A REALISER N-1				
R 002 RESULTAT REPORTE OU ANTICI				2 262 613.88
TOTAL DES RECETTES D'EXPLOITATION CUMULEES (Total+RaR+Ré				4 755 613.88

Détail du calcul des ICNE au compte 7622

Montant des ICNE de l'exercice	
Montant des ICNE de l'exercice N-1	
= Différence ICNE N - ICNE N-1	

SECTION D'INVESTISSEMENT

III - VOTE DU BUDGET	III
SECTION D'INVESTISSEMENT - DETAIL DES DEPENSES	B1

Chap/Art	Libellé	Budget précédent	Propositions Nouvelles	VOTE
20	IMMOBILISATIONS INCORPORELLES	3 000.00	3 000.00	3 000.00
- 20 -	IMMOBILISATIONS INCORPORELLES	3 000.00	3 000.00	3 000.00
2033	FRAIS D'ETUDES DE RECHERCHE ET DE DEVELOPPEMENT FRAIS D'INSERTION	3 000.00	3 000.00	3 000.00
21	IMMOBILISATIONS CORPORELLES	363 000.00	260 000.00	260 000.00
- 21 -	IMMOBILISATIONS CORPORELLES	363 000.00	260 000.00	260 000.00
	INSTALLATIONS, MATERIEL ET OUTILLAGE TECHNIQUES			
21531	INSTALLATIONS A CARACTERE SPECIFIQUE RESEAUX D'ADDUCTION D'EAU	50 000.00	50 000.00	50 000.00
2154	MATERIEL INDUSTRIEL		5 000.00	5 000.00
21561	MATERIEL SPECIFIQUE D'EXPLOITATION SERVICE DE DISTRIBUTION D'EAU	306 000.00	200 000.00	200 000.00
	AUTRES IMMOBILISATIONS CORPORELLES			
2182	MATERIEL DE TRANSPORT			
2183	MATERIEL DE BUREAU ET MATERIEL INFORMATIQUE	7 000.00	5 000.00	5 000.00
2184	MOBILIER			
23	IMMOBILISATIONS EN COURS	2 521 067.14	2 910 566.52	2 910 566.52
- 23 -	IMMOBILISATIONS EN COURS	2 521 067.14	2 910 566.52	2 910 566.52
2315	IMMOBILISATIONS CORPORELLES EN COURS INSTALLATIONS, MATERIEL ET OUTILLAGE TECHNIQUES	2 521 067.14	2 910 566.52	2 910 566.52
TOTAL DES DEPENSES D'EQUIPEMENT		2 887 067.14	3 173 566.52	3 173 566.52
16	EMPRUNTS ET DETTES ASSIMILES	185 000.00	140 000.00	140 000.00
- 16 -	EMPRUNTS ET DETTES ASSIMILEES	185 000.00	140 000.00	140 000.00
1641	EMPRUNTS AUPRES DES ETABLISSEMENTS DE CREDIT EMPRUNTS EN EURO	185 000.00	140 000.00	140 000.00
TOTAL DES DEPENSES FINANCIERES		185 000.00	140 000.00	140 000.00
TOTAL DES DEPENSES D'OPERATIONS POUR COMPTE DE TIERS				
TOTAL DES DEPENSES REELLES		3 072 067.14	3 313 566.52	3 313 566.52

III - VOTE DU BUDGET

III

SECTION D'INVESTISSEMENT - DETAIL DES DEPENSES

B1

Chap/Art	Libellé	Budget précédent	Propositions Nouvelles	VOTE
040	OPERATIONS D'ORDRE DE TRANSFERT ENTRE SECTIONS	45 000.00	45 000.00	45 000.00
	<i>Reprises sur autofinancement antérieur</i>	45 000.00	45 000.00	45 000.00
- 13 -	SUBVENTIONS D'INVESTISSEMENT	45 000.00	45 000.00	45 000.00
	SUBVENTIONS D'INVESTISSEMENT INSCRITES AU COMPTE D			
	SUBVENTIONS D'EQUIPEMENT			
139111	AGENCE DE L'EAU	15 000.00	15 000.00	15 000.00
139118	AUTRES	5 000.00	5 000.00	5 000.00
13913	DEPARTEMENTS	500.00	500.00	500.00
13914	COMMUNES	1 500.00	1 500.00	1 500.00
13918	AUTRES	20 000.00	20 000.00	20 000.00
13933	FONDS AFFECTES A L'EQUIPEMENT PAE (PLAN D'AMENAGEMENT D'ENSEMBLE)	3 000.00	3 000.00	3 000.00
	<i>Charges transférées</i>			
041	OPERATIONS PATRIMONIALES	20 000.00	20 000.00	20 000.00
- 23 -	IMMOBILISATIONS EN COURS	20 000.00	20 000.00	20 000.00
2315	IMMOBILISATIONS CORPORELLES EN COURS INSTALLATIONS, MATERIEL ET OUTILLAGE TECHNIQUES	20 000.00	20 000.00	20 000.00
	TOTAL DES DEPENSES D'ORDRE	65 000.00	65 000.00	65 000.00
TOTAL DES DEPENSES D'INVESTISSEMENT DE L'EXERCICE (=total réelles)		3 137 067.14	3 378 566.52	3 378 566.52
RESTES A REALISER N-1				15 600.00
D 001 RESULTAT REPORTE OU ANTICI				
TOTAL DES DEPENSES D'INVESTISSEMENT CUMULEES (Total+RaR+Ré)				3 394 166.52

III - VOTE DU BUDGET

III

SECTION D'INVESTISSEMENT - DETAIL DES RECETTES

B2

Chap/Art.	Libellé	Budget précédent	Propositions Nouvelles	VOTE
13	SUBVENTIONS D'INVESTISSEMENT RECUES			
- 13 -	SUBVENTIONS D'INVESTISSEMENT			
13111	SUBVENTIONS D'EQUIPEMENT ETAT ET ETABLISSEMENTS NATIONAUX AGENCE DE L'EAU			
23	IMMOBILISATIONS EN COURS			
- 23 -	IMMOBILISATIONS EN COURS			
2315	IMMOBILISATIONS CORPORELLES EN COURS INSTALLATIONS, MATERIEL ET OUTILLAGE TECHNIQUES			
TOTAL DES RECETTES D'EQUIPEMENT				
10	DOTATIONS,FONDS DIVERS ET RESERVES	50 000.00	50 000.00	50 000.00
- 10 -	DOTATIONS,FONDS DIVERS ET RESERVES	50 000.00	50 000.00	50 000.00
10251	DOTATIONS ET FONDS GLOBALISES D'INVESTISSEMENT DONS ET LEGS EN CAPITAL DONS ET LEGS EN CAPITAL	50 000.00	50 000.00	50 000.00
TOTAL DES RECETTES FINANCIERES		50 000.00	50 000.00	50 000.00
TOTAL DES RECETTES D'OPERATIONS POUR COMPTE DE TIERS				
TOTAL DES RECETTES REELLES		50 000.00	50 000.00	50 000.00

III - VOTE DU BUDGET

III

SECTION D'INVESTISSEMENT - DETAIL DES RECETTES

B2

Chap/Art	Libellé	Budget précédent	Propositions Nouvelles	VOTE
021	Virement de la section d'exploitation	2 085 688.05	2 196 063.88	2 196 063.88
021	VIREMENT DE LA SECTION DE FONCTIONNEMENT	2 085 688.05	2 196 063.88	2 196 063.88
040	OPERATIONS D'ORDRE DE TRANSFERT ENTRE SECTIONS	530 000.00	526 000.00	526 000.00
- 28 -	AMORTISSEMENTS DES IMMOBILISATIONS	530 000.00	526 000.00	526 000.00
28051	AMORTISSEMENTS DES IMMOBILISATIONS INCORPORELLES amortissement logiciel	4 000.00		
	AMORTISSEMENTS DES IMMOBILISATIONS CORPORELLES			
281311	CONSTRUCTIONS BATIMENTS D'EXPLOITATION	10 000.00	10 000.00	10 000.00
281351	BATIMENTS D'EXPLOITATION	5 000.00	5 000.00	5 000.00
281531	AMORT.INSTALLATIONS TECHNIQUES, MATERIEL ET OUTIL. RESEAUX D'ADDUCTION D'EAU	360 000.00	360 000.00	360 000.00
28154	MATERIEL INDUSTRIEL	102 000.00	102 000.00	102 000.00
281561	SERVICE DE DISTRIBUTION D'EAU	30 000.00	30 000.00	30 000.00
281754	IMMOBILISATIONS RECUES AU TITRE MISE DISPOSITION MATERIEL INDUSTRIEL	4 000.00	4 000.00	4 000.00
28182	AUTRES IMMOBILISATIONS CORPORELLES MATERIEL DE TRANSPORT	12 000.00	12 000.00	12 000.00
28183	MATERIEL DE BUREAU ET INFORMATIQUE			
28184	MOBIILIER	3 000.00	3 000.00	3 000.00
TOTAL DES PRELEVEMENTS PROVENANT DE LA SECTION D'EXPLOITATION		2 615 688.05	2 722 063.88	2 722 063.88
041	OPERATIONS PATRIMONIALES	20 000.00	20 000.00	20 000.00
- 23 - 238	IMMOBILISATIONS EN COURS AVANCES ET ACOMPTES VERSES / CDE IMMO. CORP.	20 000.00 20 000.00	20 000.00 20 000.00	20 000.00 20 000.00
TOTAL DES RECETTES D'ORDRE		2 635 688.05	2 742 063.88	2 742 063.88
TOTAL DES RECETTES D'INVESTISSEMENT DE L'EXERCICE (=total réelles		2 685 688.05	2 792 063.88	2 792 063.88
RESTES A REALISER N-1				
R 001 RESULTAT REPORTE OU ANTICI				602 102.64
TOTAL DES RECETTES D'INVESTISSEMENT CUMULEES (Total+RaR+Ré				3 394 166.52

IV - ANNEXES

IV

ELEMENTS DU BILAN - ETAT DE LA DETTE - DETAIL DES CREDITS TRESORERIE

A1.1

A1.1 - DETAIL DES CREDITS DE TRESORERIE (1)

Nature (Pour chaque ligne, indiquer le numéro de contrat)	Date de la décision de réaliser la ligne de trésorerie (2)	Montant maximum autorisé au 01/01/N	Montant des tirages N-1	Montant des remboursements N-1		Encours restant dû au 01/01/N
				Intérêts (3)	Remboursement du tirage	
5191 Avances du Trésor						
5192 Avances de trésorerie						
51931 Lignes de trésorerie						
51932 Lignes de trésorerie liées à un emprunt						
5194 Billets de trésorerie						
5198 Autres crédits de trésorerie						
519 Crédits de trésorerie (Total)		0,00	0,00	0,00	0,00	0,00

(1) Circulaire n° NOR : INTER00071C du 22/02/1989.

(2) Indiquer la date de la délibération de l'assemblée autorisant la ligne de trésorerie ou la date de la décision de l'ordonnateur de réaliser la ligne de trésorerie sur la base d'un montant maximum autorisé par l'organe délibérant (article L. 2122-22 du CGCT).

(3) Il s'agit des intérêts comptabilisés au compte 6613, sauf pour les emprunts assortis d'une option de tirage sur ligne de trésorerie pour lesquels les intérêts sont comptabilisés au compte 6618.

Envoyé en préfecture le 21/03/2020

Reçu en préfecture le 21/03/2020

Affiché le



ID : 059-215902958-20200305-BP2020REGIE-BF

IV - ANNEXES


IV

ELEMENTS DU BILAN - ETAT DE LA DETTE - REPARTITION PAR NATURE DE DETTE

A1.2

A1.2 - REPARTITION PAR NATURE DE DETTE (hors 16449 et 166)

Emprunts et dettes à l'origine du contrat														
Nature (Pour chaque ligne, indiquer le numéro de contrat)	Organisme prêteur ou chef de file	Date de signature	Date d'émission ou date de mobilisation (1)	Date du premier remboursement	Nominal (2)	Type de taux d'intérêt (3)	Index (4)	Taux initial		Devise	Périodicité des remboursements (6)	Profil d'amortissement (7)	Possibilité de remboursement anticipé O/N	Catégorie d'emprunt (8)
								Niveau de Taux (5)	Taux actuariel					
163 Emprunts obligataires (Total)														
164 Emprunts auprès des établissements financiers (Total)					2 300 000,00									
1641 Emprunts en euros (total)					2 300 000,00									
16235 (15)	SOCIETE GENERALE	05/01/2010	31/12/2011	31/03/2012	500 000,00	F	FIXE	4,340	4,476	EURO	T	P	N	A-1
1934692 (16)	CREDIT FONCIER DE FRANCE	12/07/2012	05/11/2012	05/02/2013	800 000,00	F	FIXE	5,660	5,967	EURO	T	C	N	A-1
MIN281853EUR (17)	BANQUE POSTALE	02/02/2014	31/12/2014	01/05/2015	1 000 000,00	V	EURIBO RO3M + 1,70000	1,753	1,611	EURO	T	P	N	A-1
1643 Emprunts en devises (total)														
16441 Emprunts assortis d'une option de tirage sur ligne de trésorerie (total)														
165 Dépôts et cautionnements reçus (Total)														
165 Dépôts et cautionnements reçus (total)														
167 Emprunts et dettes assortis de conditions particulières (Total)														
1675 Dettes pour METP et PPP (total)														

Envoyé en préfecture le 21/03/2020
 Reçu en préfecture le 21/03/2020
 Affiché le 
 ID : 059-215902958-20200305-BP2020REGIE-BF

Emprunts et dettes à l'origine du contrat

Nature (Pour chaque ligne, indiquer le numéro de contrat)	Organisme prêteur ou chef de file	Date de signature	Date d'émission ou date de mobilisation (1)	Date du premier remboursement	Nominal (2)	Type de taux d'intérêt (3)	Index (4)	Taux initial		Devise	Périodicité des remboursements (6)	Profil d'amortissement (7)	Possibilité de remboursement anticipé O/N	Catégorie d'emprunt (8)
								Niveau de Taux (5)	Taux actuariel					
1678 Autres emprunts et dettes (total)														
168 Emprunts et dettes assimilés (Total)														
1681 Autres emprunts (total)														
1682 Bons à moyen terme négociables (total)														
1687 Autres dettes (total)														
Total général					2 300 000,00									

(1) Si un emprunt donne lieu à plusieurs mobilisations, indiquer la date de la première mobilisation.

(2) Nominal : montant emprunté à l'origine.

(3) Type de taux d'intérêt : F : fixe ; V : variable simple ; C : complexe (c'est-à-dire un taux variable qui n'est pas seulement défini comme la simple addition d'un taux usuel de référence et d'une marge exprimée en point de pourcentage).

(4) Mentionner le ou les types d'index (ex : Eumbor 3 mois).

(5) Indiquer le niveau de taux à l'origine du contrat.

(6) Indiquer la périodicité des remboursements : A : annuelle ; M : mensuelle ; B : bimestrielle ; S : semestrielle ; T : trimestrielle ; X autre.

(7) Indiquer C pour amortissement constant, P pour amortissement progressif, F pour X pour autres à préciser, in fine

(8) Catégorie d'emprunt à l'origine. Exemple A-1 (cf. la classification des emprunts suivant la typologie de la circulaire IOCB1015077C du 25 juin 2010 sur les produits financiers offerts aux collectivités territoriales).

Envoyé en préfecture le 21/03/2020

Reçu en préfecture le 21/03/2020

Affiché le



ID : 059-215902958-20200305-BP2020REGIE-BF

IV - ANNEXES

IV

ELEMENTS DU BILAN - ETAT DE LA DETTE - REPARTITION PAR NATURE DE DETTE

A1.2

A1.2 - REPARTITION PAR NATURE DE DETTE (hors 16449 et 166) (suite)

Nature (Pour chaque ligne, indiquer le numéro de contrat)	Couverture ? O/N (10)	Montant couvert	Catégorie d'emprunt après couverture éventuelle (11)	Capital restant dû au 01/01/N	Durée résiduelle (en années)	Taux d'intérêt			Annuité de l'exercice			ICNE de l'exercice	
						Type de taux (12)	Index (13)	Niveau de taux d'intérêt à la date de vote du budget (14)	Capital	Charges d'intérêt (15)	Intérêts perçus (le cas échéant) (16)		
163 Emprunts obligataires (Total)													
164 Emprunts auprès des établissements financiers (Total)				1 553 698,97					132 449,40	52 860,15		6 413,64	
1641 Emprunts en euros (total)				1 553 698,97					132 449,40	52 860,15		6 413,64	
16235 (15)	N		A-1	274 137,86	7,00	F	FIXE	4,340	34 186,60	11 532,64		28,93	
164692 (16)	N		A-1	520 000,00	12,83	F	FIXE	5,860	40 000,00	29 057,81		4 301,60	
MIN281853EUR (17)	N		A-1	759 561,11	10,08	V	EURIBOR 03M + 1,70000	1,753	58 262,80	12 269,70		2 083,11	
1643 Emprunts en devises (total)													
16441 Emprunts assortis d'une option de tirage sur ligne de trésorerie (total)													
165 Dépôts et cautionnements reçus (Total)													
165 Dépôts et cautionnements reçus (total)													
167 Emprunts et dettes assortis de conditions particulières (Total)													
1675 Dettes pour METP et PPP (total)													

Envoyé en préfecture le 21/03/2020

Reçu en préfecture le 21/03/2020

Affiché le

SLO

ID : 059-215902958-20200305-BP2020REGIE-BF

Emprunts et dettes au 01/01/N

Nature (Pour chaque ligne, indiquer le numéro de contrat)	Couverture ? O/N (10)	Montant couvert	Catégorie d'emprunt après couverture éventuelle (11)	Capital restant dû au 01/01/N	Durée résiduelle (en années)	Taux d'intérêt			Annuité de l'exercice			ICM de l'exercice	
						Type de taux (12)	Index (13)	Niveau de taux d'intérêt à la date de vote du budget (14)	Capital	Charges d'intérêt (15)	Intérêts perçus (le cas échéant) (16)		
1678 Autres emprunts et dettes (total)													
168 Emprunts et dettes assimilés (Total)													
1681 Autres emprunts (total)													
1682 Bons à moyen terme négociables (total)													
1687 Autres dettes (total)													
Total général		0,00		1 553 698,97					132 449,40	52 860,15	0,00		6 413,64

(9) S'agissant des emprunts assortis d'une ligne de trésorerie, il faut faire ressortir le remboursement du capital de la dette prévue pour l'exercice correspondant au véritable endettement.

(10) Si l'emprunt est soumis à couverture, il convient de compléter le tableau « détail des opérations de couverture ».

(11) Catégorie d'emprunt. Exemple A-1 (cf. la classification des emprunts suivant la typologie de la circulaire ICCB1015077C du 25 Juin 2010 sur les produits financiers offerts aux collectivités territoriales).

(12) Type de taux d'intérêt après opérations de couverture : F : fixe ; V : variable simple ; C : complexe (c'est-à-dire un taux variable qui n'est pas seulement défini comme la simple addition d'un taux usuel de référence et d'une marge exprimée en point de pourcentage).

(13) Mentionner l'index en cours au 01/01/N après opérations de couverture.

(14) Taux après opérations de couverture éventuelles. Pour les emprunts à taux variable, indiquer le niveau à la date de vote du budget.

(15) Il s'agit des intérêts dus au titre du contrat initial et capitalisés à l'article 66111 « Intérêts, règles à l'échéance » (intérêts décaissés) et intérêts éventuels dus au titre du contrat d'échange éventuel et capitalisés à l'article 668.

(16) Indiquer les intérêts éventuellement reçus au titre du contrat d'échange éventuel et capitalisés au 768.

Envoyé en préfecture le 21/03/2020

Reçu en préfecture le 21/03/2020

Affiché le



ID : 059-215902958-20200305-BP2020REGIE-BF

IV - ANNEXES

IV

ELEMENTS DU BILAN - ETAT DE LA DETTE - REPARTITION DES EMPRUNTS PAR STRUCTURE DE TAUX

A1.3

A1.3 - REPARTITION DES EMPRUNTS PAR STRUCTURE DE TAUX (HORS A1)

Emprunts ventilés par structure de taux selon le risque le plus élevé (Pour chaque ligne, indiquer le numéro de contrat) (1)	Organisme prêteur ou chef de file	Nominal (2)	Capital restant ad au 01/01/N (3)	Type d'indices (4)	Durée du contrat	Dates des périodes bonifiées	Taux minimal (5)	Taux maximal (6)	Coût de sortie (7)	Taux maximal après ouverture éventuelle (8)	Niveau du taux à la date du vote du budget (9)	Intérêts à payer au cours de l'exercice (10)	Intérêts à percevoir au cours de l'exercice (le cas échéant) (11)	% par type de taux de taux selon le capital restant dû
Echange de taux, taux variable simple plafonné (cap) ou encadré (tunnel) (A)					0,00				0,00					
TOTAL (A)		0,00	0,00						0,00			0,00	0,00	0,00
Barrière simple (B)					0,00									
TOTAL (B)		0,00	0,00						0,00			0,00	0,00	0,00
Option d'échange (C)					0,00									
TOTAL (C)		0,00	0,00						0,00			0,00	0,00	0,00
Multiplicateur jusqu'à 3 ou multiplicateur jusqu'à 5 capé (D)					0,00									
TOTAL (D)		0,00	0,00						0,00			0,00	0,00	0,00
Multiplicateur jusqu'à 5 (E)					0,00									
TOTAL (E)		0,00	0,00						0,00			0,00	0,00	0,00
Autres types de structures (F)					0,00									
TOTAL (F)		0,00	0,00						0,00			0,00	0,00	0,00

Envoyé en préfecture le 21/03/2020

Reçu en préfecture le 21/03/2020

Affiché le

SLO

ID : 059-215902958-20200305-BP2020REGIE-BF

Emprunts ventilés par structure de taux selon le risque le plus élevé (Pour chaque ligne, indiquer le numéro de contrat) (1)	Organisme prêteur ou chef de file	Nominal (2)	Capital restant dû au 01/01/N (3)	Type d'indices (4)	Durée du contrat	Dates des périodes bonifiées	Taux minimal (5)	Taux maximal (6)	Coût de sortie (7)	Taux maximal après ouverture éventuelle (8)	Niveau du taux à la date du vote du budget (9)	Intérêts à payer au cours de l'exercice (10)	Intérêts à percevoir au cours de l'exercice (le cas échéant) (11)	% par type de taux de capital restant dû
TOTAL GENERAL		0,00	0,00						0,00			0,00	0,00	0,00

(1) Répartir les emprunts selon le type de structure de taux (de A à F selon la classification de la charte de bonne conduite) en fonction du risque le plus élevé à couvrir sur toute la durée de vie du contrat de prêt et après opérations de couverture éventuelles.

(2) Nominal : montant emprunté à l'origine. En cas de couverture partielle d'un emprunt, indiquer séparément sur deux lignes la part du nominal couvert et la part non couverte.

(3) En cas de couverture partielle d'un emprunt, indiquer séparément sur deux lignes la part du capital restant dû couvert et la part non couverte.

(4) Indiquer la classification de l'indice sous-jacent suivant la typologie de la circulaire du 25 juin 2010 sur les produits financiers (de 1 à 6). 1 : Indice zone euro / 2 : Indices inflation française ou zone euro ou écart entre ces indices / 3 : Ecart indice zone euro / 4 : Indices hors zone euro ou écart d'indices dont l'un est hors zone euro / 5 : écarts d'indices hors zone euro / 6 : autres indices.

(5) Taux hors opération de couverture. Indiquer le montant, l'index ou la formule correspondant au taux minimal du contrat de prêt sur toute la durée du contrat.

(6) Taux hors opération de couverture. Indiquer le montant, l'index ou la formule correspondant au taux maximal du contrat de prêt sur toute la durée du contrat.

(7) Coût de sortie : indiquer le montant de l'indemnité contractuelle de remboursement définitif de l'emprunt au 01/01/N ou le cas échéant, à la prochaine date d'échéance.

(8) Montant, index ou formule.

(9) Indiquer le niveau de taux après opérations de couverture éventuelles. Pour les emprunts à taux variables, indiquer le niveau de taux à la date de vote du budget.

(10) Indiquer les intérêts à payer au titre du contrat initial et comptabilisés à l'article 66511 et des intérêts éventuels à payer au titre du contrat d'échange et comptabilisés à l'article 668.

(11) Indiquer les intérêts à percevoir au titre du contrat d'échange et comptabilisés au 768.

Envoyé en préfecture le 21/03/2020

Reçu en préfecture le 21/03/2020

Affiché le

SLO

ID : 059-215902958-20200305-BP2020REGIE-BF

IV - ANNEXES

IV

ELEMENTS DU BILAN - ETAT DE LA DETTE - TYPOLOGIE DE LA REPARTITION DE L'ENCOURS

A1.4

A1.4 - TYPOLOGIE DE LA REPARTITION DE L'ENCOURS (1)

Structure	Indices sous-jacents		(1) Indices zone euro	(2) Indices inflation française ou zone euro ou écart entre ces indices	(3) Ecart d'indices zone euro	(4) Indices hors zone euro et écarts d'indices dont l'un est un indice hors zone euro	(5) Ecart d'indices hors zone euro	(6) Autres indices
	Nombre de produits	% de l'encours						
(A) Taux fixe simple. Taux variable simple. Echange de taux fixe contre taux variable ou inversement. Echange de taux structuré contre taux variable ou taux fixe (sens unique). Taux variable simple plafonné (cap) ou encadré (tunnel)	Nombre de produits		3					
	% de l'encours		100,00 %					
	Montant en euros		1 553 698,97					
(B) Barrière simple. Pas d'effet de levier	Nombre de produits							
	% de l'encours							
	Montant en euros							
(C) Option d'échange (swaption)	Nombre de produits							
	% de l'encours							
	Montant en euros							
(D) Multiplicateur jusqu'à 3 ; multiplicateur jusqu'à 5 capé	Nombre de produits							
	% de l'encours							
	Montant en euros							
(E) Multiplicateur jusqu'à 5	Nombre de produits							
	% de l'encours							
	Montant en euros							
(F) Autres types de structures	Nombre de produits							
	% de l'encours							
	Montant en euros							

Envoyé en préfecture le 21/03/2020

Reçu en préfecture le 21/03/2020

Affiché le



ID : 059-215902958-20200305-BP2020REGIE-BF

(1) Cette annexe retrace le stock de dette au 01/01/N après opérations de couverture éventuelles.

IV - ANNEXES

IV

ELEMENTS DU BILAN - ETAT DE LA DETTE - DETAIL DES OPERATIONS DE COUVERTURE

A1.5

A1.5 - DETAIL DES OPERATIONS DE COUVERTURE (1)

Instruments de couverture (Pour chaque ligne, indiquer le numéro de contrat)	Emprunt couvert				Instrument de couverture								
	Référence de l'emprunt couvert	Capital restant dû au 01/01/N	Date de fin du contrat	Organisme co-contractant	Type de couverture (3)	Nature de la couverture (change ou taux)	Notionnel de l'instrument de couverture	Date de début du contrat	Date de fin du contrat	Périodicité de règlement des intérêts (4)	Montant des commissions diverses	Primes éventuelles	
												Primes payées pour l'achat d'option	Primes reçues pour la vente d'option
Taux fixe (total)		0,00					0,00				0,00	0,00	0,00
Taux variable simple (total)							0,00				0,00	0,00	0,00
Taux complexe (total) (2)							0,00				0,00	0,00	0,00
Total							0,00				0,00	0,00	0,00

(1) Si un instrument couvre plusieurs emprunts, distinguer une ligne par emprunt couvert.

(2) Il s'agit d'un taux variable qui n'est pas défini comme la simple addition d'un taux usuel de référence et d'une marge exprimée en point de pourcentage.

(3) Indiquer s'il s'agit d'un : d'une option (...), swap, cap, floor, tonnel swap.

(4) Indiquer la périodicité de règlement des intérêts : A : annuelle, M : mensuelle, B : bimestrielle, S : semestrielle, T : trimestrielle, X : autre.

Envoyé en préfecture le 21/03/2020

Reçu en préfecture le 21/03/2020

Affiché le

ID : 059-215902958-20200305-BP2020REGIE-BF

IV - ANNEXES

IV

ELEMENTS DU BILAN - ETAT DE LA DETTE - DETAIL DES OPERATIONS DE COUVERTURE

A1.5

A1.5 - DETAIL DES OPERATIONS DE COUVERTURE (1) (suite)

Instruments de couverture (Pour chaque ligne, indiquer le numéro de contrat)	Référence de l'emprunt couvert	Taux payé		Taux reçu (7)		Charges et produits constatés depuis l'origine du contrat			Catégorie d'emprunt (8)		
		Index (5)	Niveau de taux (6)	Index	Niveau de taux	Charges c/668	Produits c/768	Avant opération de couverture	Après opération de couverture		
										Index (5)	Niveau de taux (6)
Taux fixe (total)						0,00	0,00				
Taux variable simple (total)							0,00				
Taux complexe (total) (2)						0,00	0,00				
Total						0,00	0,00				

Effet de l'instrument de couverture

(5) Indiquer l'index utilisé ou la formule de taux.

(6) Pour les emprunts à taux variable, indiquer le niveau à la date de vote du budget.

(7) A compléter si l'instrument de couverture est un swap.

(8) Catégorie d'emprunt. Exemple A-1 (cf. la classification des emprunts suivant la typologie de la circulaire IOCB1015077C du 25 juin 2010 sur les produits financiers offerts aux collectivités territoriales).

Envoyé en préfecture le 21/03/2020

Reçu en préfecture le 21/03/2020

Affiché le



ID : 059-215902958-20200305-BP2020REGIE-BF

IV - ANNEXES**ELEMENTS DU BILAN - ETAT DE LA DETTE
AUTRES DETTES**

Envoyé en préfecture le 21/03/2020

Reçu en préfecture le 21/03/2020

Affiché le

ID : 059-215902958-20200305-BP2020REGIE-BF

A1.6**A1.6 - AUTRES DETTES****(Issues des engagements juridiques pris autres que ceux destinés à financer la prise en charge d'un emprunt)**

LIBELLES	Montant initial de la dette	Dépenses de l'exercice	Dettes restantes

Envoyé en préfecture le 21/03/2020

Reçu en préfecture le 21/03/2020

Affiché le

SLOW

ID : 059-215902958-20200305-BP2020REGIE-BF

IV - ANNEXES		IV
ELEMENTS DU BILAN METHODES UTILISEES POUR LES AMORTISSEMENTS		A2
A2 AMORTISSEMENTS METHODES UTILISEES		
CHOIX DE L'ASSEMBLEE DELIBERANTE		Délibération du
Biens de faible valeur Seuil unitaire en deça duquel les immobilisations de peu de valeur s'amortissent sur un an (article R.2321-1 du CGCT) :		20.12.1991
Procédure d'amortissement (linéaire, dégressif, variable)	Catégories de biens amortis	Durée (en années)

Et état de l'actif ci joint

VILLE D'HAZEBROUCK

OBJET :

n° 27

DE DUNKERQUE

9 JAN 1992

RECUTE



FINANCES

Fixation de la durée de l'amortissement technique des biens pour les services d'eau et Assainissement.

VILLE D'HAZEBROUCK

EXTRAIT DU PROCÈS-VERBAL

COURRIER ARRIVÉ

le 08 JAN 1992

des Délibérations du Conseil Municipal

D'HAZEBROUCK

SECRETARIAT GÉNÉRAL

SEANCE du 20 DECEMBRE 1991.

L'an mil neuf cent quatre vingt onze, le vingt du mois de Décembre, à 20 heures, le Conseil Municipal de la Commune d'HAZEBROUCK s'est réuni au lieu ordinaire de ses séances, sous la Présidence de Monsieur le Maire et sur la convocation faite par lui, le 5 novembre 1991.

PRESENTS : M. SERGHERAERT Maurice, Député-Maire MM. DEGROOTE, BLONDEL, CLEENEWERCK, PIÉLISSER, Mme DELAERE, MM. HERGIER, MOENEGLAËY, MINNAERT, Adjoint. MM. HENNEBELLE, MAERTEN, Mme LEROUGE, MM. DEROO, WATTENNE, GODDALIS, Melle VANDAELE, Mme MINET, MM. SIX, LARDEUR, SOETEMONT, LEPOUTRE, Melle DAVID, Mme BERTELOOT, MM. MORISS, ALLOSSERY, ROUSSEY, VERSTAVEL, DENDIEVEL, PICQUE, DEVRIENDT

EXCUSES :

M. BAILLEUL, qui a donné pouvoir à M. CLEENEWERCK M. ANDRIES M. MAERTEN M. GALLE M. SERGHERAERT M. JACOB M. VERSTAVEL

ABSENT :

M. DAMAREY, Conseiller municipal.

Lesquels membres présents forment la majorité de ceux en exercice aux termes de l'article L 121-11 du Code des Communes.

Secrétaire de séance : Melle DAVID

L'annexe III de l'arrêté ministériel du 12 Août 1991 relatif à l'approbation de plans comptables applicables au secteur public local donne de nouvelles durées d'amortissement.

VU l'avis du Conseil d'Exploitation de la Régie Municipale des Eaux émis lors de sa réunion du 10 Décembre 1991, les durées d'amortissement ci-dessous ont été arrêtées :

- Ouvrages de génie civil pour le captage, le transport et le traitement de l'eau potable, canalisations d'adduction d'eau 30 an
- Installation de traitement de l'eau potable (sauf génie civil et régulation) 10 an
- Pompes, appareils électromécaniques, installations de chauffage (y compris chaudières), installations de ventilation 10 an
- Organes de régulation (électronique, capteurs, etc...) 4 an
- Bâtiments durables (en fonction du type de construction) 30 an
- Bâtiments légers, abris 10 an
- Agencements et aménagements de bâtiments, installations électriques et téléphoniques 15 an
- Mobilier de bureau 10 an
- Appareils de laboratoire, matériel de bureau (sauf informatique), outillages 5 an
- Matériel informatique 3 an

En ce qui concerne le Service d'Assainissement, il est proposé les durées d'amortissement suivantes :

- Réseaux d'assainissement 50 an
- Stations d'épuration (ouvrages de génie civil) 50 an
 - o ouvrages lourds (agglomérations importantes)
 - o ouvrages courants, tels que bassin de décantation, d'oxygénation, etc...

IL EST DEMANDE AU CONSEIL MUNICIPAL

- De retenir ces durées d'amortissement des biens de la Régie Eaux pour les immobilisations à partir de l'exercice 1992, ainsi pour le Service d'Assainissement.

Envoyé en préfecture le 21/03/2020

Reçu en préfecture le 21/03/2020

Ces nouvelles durées d'amortissement s'appliqueront pour tous les amortissements en coùts, canalisations, pour lesquelles la durée reste inchangée à 50 ans.

Ces modifications auront une incidence de 0,10 Fr. sur le prix de vente du mètre cube d'eau

alc 1-1-92

ADOPTÉ à l'unanimité.

Fait et délibéré, en séance, le jour, mois et an que dessus
(suivent les signatures)


POUR COPIE CONFORME

Le DÉPUTÉ - MAIRE,




[Signature]
M. SERGHERAERT.


COMPTES	N° INVENTAIRE	DESIGNATION DU BIEN	DATE ACQUISITION	DURÉE AMORTISSE	VALEUR BRUTE	AMORTISSEMENTS ANTÉRIEURS	AMORTISSEMENTS 2019	VALEUR NETTE	Amorts 2020	VNC 2020
2051		1 DIVERS LOGICIELS AMORTIS	31/12/2003	2	28877,81	28877,81	0	0	0	0,00
2051		157 LOGICIEL GRAPHIC	01/01/2002	2	3430,1	3430,1	0	0	0	0,00
2051	189/2014	ORACLE BI + RUN TIME ORACLE ET TELEMAINTENANCE	15/04/2014	2	390	390	0	0	0	0,00
2051		360 LOGICIEL MICRO SOFT	31/12/2004	12	221	221	0	0	0	0,00
2051		361 LOGICIEL MICROSOFT BASIC	31/12/2004	12	221	221	0	0	0	0,00
2051	403-2015	FAC. F101872 DU 09/06/2015	09/09/2015	2	175	175	0	0	0	0,00
2051	404-2015	FAC. F101633 DU 29/05/2015	09/09/2015	2	450	450	0	0	0	0,00
2051	438/07	logiciel optionnel pour mensualisation regie	24/10/2007	3	1420	1420	0	0	0	0,00
2051	454/08	LOGICIEL OPEN OFFICE 2007	27/06/2008	3	265,3	265,3	0	0	0	0,00
2051	482/10	licence-facturation eau	11/03/2010	3	6186,3	6186,3	0	0	0	0,00
2051	559-2014	SYSTEME D INFORMATION GEOGRAPHIQUE	30/01/2014	4	11160	11160	0	0	0	0,00
2051	79-205	LICENCE	26/02/2009	3	6186,3	6186,3	0	0	0	0,00
2051		concessions et droits assimilés			58982,81	58982,81	0	0	0	0,00
2111		10 AO 290 9CA	01/01/1993	0	6,21	0	0	6,21	0,00	6,21
2111		11 AO 292 2CA	01/01/1993	0	1,38	0	0	1,38	0,00	1,38
2111		12 AO 294 37CA	01/01/1993	0	25,53	0	0	25,53	0,00	25,53
2111		13 AO 296 3CA	01/01/1993	0	2,07	0	0	2,07	0,00	2,07
2111		14 AO 298 19CA	01/01/1993	0	13,1	0	0	13,1	0,00	13,10
2111		15 AV 132 4CA	01/01/1993	0	2,76	0	0	2,76	0,00	2,76
2111		16 AV 134 5CA	01/01/1993	0	3,45	0	0	3,45	0,00	3,45
2111		17 AV 136 16CA	01/01/1993	0	11,03	0	0	11,03	0,00	11,03
2111		18 AV 138 1CA	01/01/1993	0	0,69	0	0	0,69	0,00	0,69
2111		19 BL 50 27A20CA	01/01/1993	0	1876,51	0	0	1876,51	0,00	1876,51
2111		2 ZA 43 23A	01/01/1993	0	1586,76	0	0	1586,76	0,00	1586,76
2111		20 BL 51 75A70CA	01/01/1993	0	5222,49	0	0	5222,49	0,00	5222,49
2111		21 BL 130 1CA	01/01/1993	0	0,69	0	0	0,69	0,00	0,69
2111		22 BL 132 4CA	01/01/1993	0	2,76	0	0	2,76	0,00	2,76
2111		23 BM 145 9CA	01/01/1993	0	6,21	0	0	6,21	0,00	6,21
2111		24 BM 149 8CA	01/01/1993	0	5,52	0	0	5,52	0,00	5,52
2111		25 BM 151 37CA	01/01/1993	0	25,52	0	0	25,52	0,00	25,52
2111		26 BM 153 1CA	01/01/1993	0	0,69	0	0	0,69	0,00	0,69
2111		27 BM 155 19CA	01/01/1993	0	13,1	0	0	13,1	0,00	13,10
2111		3 ZA 102 48A60CA	01/01/1993	0	3352,88	0	0	3352,88	0,00	3352,88
2111		4 ZB 145 4CA	01/01/1993	0	2,76	0	0	2,76	0,00	2,76
2111		5 ZB 147 30CA	01/01/1993	0	20,7	0	0	20,7	0,00	20,70
2111		6 ZB 149 12CA	01/01/1993	0	8,28	0	0	8,28	0,00	8,28
2111		8 ZZ 59 10CA	01/01/1993	0	6,89	0	0	6,89	0,00	6,89
2111		9 AO 225 2HA06A21CA	01/01/1993	0	14226,27	0	0	14226,27	0,00	14226,27
2111		terrains nus			26424,25	0	0	26424,25	0,00	26424,25
2111										0,00

Envoyé en préfecture le 21/03/2020
Reçu en préfecture le 21/03/2020
Affiché le 
ID : 059-215902958-20200305-BP2020REGIE-BF

2115	28 ZL 42.16A MORBECCQUE	01/01/1993	0	528,81	0	0	528,81	528,81	528,81	0,00
2115 _	terrains bôrts			528,81	0	0	528,81	528,81	528,81	0,00
21311 172-2313	ETANCHEITE CHATEAU MORBECCQUE	03/04/2014	50	380882,28	22853	7617	350412,28	7617	342795,28	0,00
21311	29 BARAQUEMENT MORBECCQUE	01/01/1962	50	1257,7	1257,7	0	0	0	0,00	0,00
21311 311-2313	fourniture et pose groupe electrogene	31/12/2015	50	51877	3113	1037	47727	1037	46690,00	0,00
21311 581-2016	REFECTION DE L ETANCHEITE D UN LOCAL TECHNIQUE	07/12/2016	50	19327,98	774	386	18167,98	386	17781,98	0,00
21311 _	bâtiments exploitation			453344,96	27997,7	9040	416307,26	9040	407267,26	0,00
21351	30 TELE TRANSMISSION TELE ALARME	31/12/1988	30	85220,73	85220,73	0	0	0	0,00	0,00
21351 361-21351	POSTE STATION AIRE/LYS	31/12/2004	15	155241,15	69706	5681	79854,15	5681	74173,15	0,00
21351 _	bâtiments exploitation			240461,88	154926,73	5681	79854,15	5681	74173,15	0,00
2151	81 passerelle canal de neuf fossû	31/12/1986	8	32724,9	32724,9	0	0	0	0,00	0,00
2151 _	instal complexes spUcial			32724,9	32724,9	0	0	0	0,00	0,00
21531 A323	CANALISATIONS PONT BELGE	31/12/2002	30	168223,55	89715,61	5607	72900,94	5607	67293,94	0,00
21531 A324	CANALISATIONS ROND POINT	31/12/2002	30	13026,01	6945,6	434	5646,41	434	5212,41	0,00
21531 A325	CANALISATIONS	31/12/2001	30	304081,34	162176,32	10136	131769,02	10136	121633,02	0,00
21531 A326	CONDUITE AIRE SUR LA LYS	31/12/2004	30	957543,5	446852,66	31918	478772,84	31918	446854,84	0,00
21531 A326-2315	TRX AIRE/LYS	15/12/2010	30	280,8	63	9	208,8	9	199,80	0,00
21531 B325	RUE DES TISSERANDS	31/12/2003	30	63720,61	31860,14	2124	29736,47	2124	27612,47	0,00
21531	1000 RUE DU BOIS WESTHOECK	13/07/2004	30	39492,78	11844	1316	26332,78	1316	25016,78	0,00
21531	1001 LOTISSEMENT PICASSO	31/08/2004	30	17382,96	5211	579	11592,96	579	11013,96	0,00
21531	1002 CANALISATION RUE DE L EGLISE	31/12/2004	30	5021,1	2340,22	167	2513,88	167	2346,88	0,00
21531	1003 CREULE TENNIS CAESTRE	05/10/2004	30	114298,54	34283	3809	76206,54	3809	72397,54	0,00
21531	1004 SPILLEMACKER ET HORTENSIAS	25/10/2004	30	10903,7	3267	363	7273,7	363	6910,70	0,00
21531	1005 CONDUITE EAU RTE DE STEENVOORDE	31/12/2004	30	54603,69	29480,72	1820	27302,97	1820	25482,97	0,00
21531	1007 RD 63 RUE VERLYCK	10/05/2005	30	273994,62	82179	9131	182624,62	9131	173493,62	0,00
21531	1009 CANALISATIONS QUAI DES BATELIE	31/12/2005	30	7750	3355,65	258	4136,35	258	3878,35	0,00
21531	1010 RUE CHATEAU HOFLANDT	31/12/2005	30	17895,48	7752,6	596	9546,88	596	8950,88	0,00
21531	1011 CREULE STRAETE 2EME PHASE	28/03/2006	30	31082	9324	1036	20722	1036	19686,00	0,00
21531 1011-231526	CANALISATIONS RUE DE CALAIS	28/06/2006	30	86078,56	25821	2869	57388,56	2869	54519,56	0,00
21531 1013-2315	rue d'hondeghem	16/02/2007	30	53310,31	15993	1777	35540,31	1777	33763,31	0,00
21531 1014-2315	TRX ZONE ACT SPORT LOISIRS AVE ST-OMER	18/04/2007	30	38872,27	11657	1295	25920,27	1295	24625,27	0,00
21531 1015-2315	pose de 4 poteaux incendie sur canalisation (aires/lys)	04/10/2007	30	50906,78	15266	1696	33944,78	1696	32248,78	0,00
21531 1016-2315	conduite eau portable rue du moulin morbeccque	22/11/2007	30	336845,18	77181	11228	248436,18	11228	237208,18	0,00
21531 1016/2315	conduite eau portable rue du moulin	31/12/2007	30	7958,28	2385	530	5043,28	530	4513,28	0,00
21531 1017-2315	RFT PROTECTION INCENDIE ROUTE DE MERVILLE	24/01/2008	30	204049,32	61211	6801	136037,32	6801	129236,32	0,00
21531 1018-2315	BRANCHTS NEUFS RUE F BUISSON	04/02/2008	30	43220,36	12962	1440	28818,36	1440	27378,36	0,00
21531 1020-2315	AMENAGEMENT VOIRIE RUE DU VZOLON D'OR	17/06/2008	30	65864,5	21950	2195	41719,5	2195	39524,50	0,00
21531 1020/2315	engt rue du violon d or	31/12/2008	30	4425,3	1472	147	2806,3	147	2659,30	0,00
21531	104 CANALISATIONS	31/12/1968	50	236006,24	236339,31	666,93	0	0	0,00	0,00
21531	106 CANALISATIONS	31/12/1969	50	4292,72	4292,72	0	0	0	0,00	0,00
21531	107 CANALISATIONS	31/12/1969	50	12657,36	12403,03	254,33	0	0	0,00	0,00
21531 118-2315	REMPLACEMENT CONDUITE EAU CHATEAU D EAU MORBECCQUE	28/04/2011	30	844370,77	168872	28145	647353,77	28145	619208,77	0,00
21531	139 CANALISATIONS	31/12/1973	50	19923,57	17927,42	398	1598,15	398	1200,15	0,00
21531 1489G	POLE GARE RESEAUX ALIMENTATION EAU	10/10/2014	50	224906,44	8996	4498	211412,44	4498	206914,44	0,00
21531 1489evance	REGUL AVANCE FORFAITAIRE LOT 1 POLE GARE	31/12/2015	3	11150,14	744	371	10035,14	371	9664,14	0,00
21531 149/2015	TRX RUE A BRIAND ET RUE DU CLOCHER	28/08/2015	3	224778,9	14986	7492	202300,9	7492	194808,90	0,00
21531	167 CANALISATIONS	31/12/1976	50	1676,23	1405,77	33	237,46	33	204,46	0,00
21531 172-2315	trx amgt rue de caestre	14/10/2010	30	4421,21	882	147	3392,21	147	3245,21	0,00

Envoyé en préfecture le 21/03/2020
Reçu en préfecture le 21/03/2020
Affiché le 
ID : 059-215902958-20200305-BP2020REGIE-BF

21531	177	CANALISATIONS	31/12/1978	50	68002,28	48440,37	1360	18201,91	1360	16841,91
21531	179	canalisations	31/12/1978	50	3401,89	2721,2	68	612,69	68	544,69
21531	195	canalisations	31/12/1984	50	7774,81	5282,94	155	2336,87	155	2181,87
21531	20140225	FAC. 2014/07/50 DU 30/06/2014	02/12/2014	50	28325	1134	566	26625	566	26059,00
21531	202	canalisations	31/12/1984	50	13118,21	8917,44	262	3938,77	262	3676,77
21531	21531	CLOS FLEU LOTISSEMENT CLOS FLEURI INTEGRATION DOMAINE PUBLIC	31/12/2009	30	190000	56997	6333	126670	6333	120337,00
21531	21531	LES PENSEE INTÉGRATION DOMAINE PUBLIC	31/12/2009	30	12000	3600	400	8000	400	7600,00
21531	2187/13	trx place j d'arc rue de bailloul, rue de roubaix	31/12/1984	50	9954,59	6768,38	199	2987,21	199	2788,21
21531	223-2315	AMENAGT PLACE JEANNE D ARC	06/06/2013	50	82327	3294	1646	77387	1646	75741,00
21531	227	canalisations	04/07/2013	50	70554,5	2822	144	67588,5	144	67444,50
21531	242	canalisations	31/12/1984	50	3384,66	2298	67	1019,66	67	982,66
21531	247	canalisations	31/12/1984	50	6278,76	4267	125	1886,76	125	1761,76
21531	251/13	trx amgt rue de caestre	31/12/1984	50	7303,21	4965,64	146	2191,57	146	2045,57
21531	254	canalisations	17/07/2013	30	1546,47	104	51	1391,47	51	1340,47
21531	255	canalisations	31/12/1984	50	1587,77	1075,68	31	481,09	31	480,09
21531	256	canalisations	31/12/1986	50	511688,78	497742,3	10233	3713,48	3713	48
21531	257	canalisations	31/12/1987	50	3793,73	3561,55	75	157,18	75	82,18
21531	258	canalisations	31/12/1988	50	38168,81	35875,72	763	1530,09	763	767,09
21531	259	canalisations	31/12/1988	50	27853,85	16711,73	557	10585,12	557	10028,12
21531	260	canalisations	31/12/1989	50	60479,53	35075,39	1209	24195,14	1209	22986,14
21531	261	canalisations	31/12/1989	50	34337,65	19911,78	686	13739,87	686	13093,87
21531	262	canalisations	31/12/1989	50	2800,84	1624,37	56	1120,47	56	1064,47
21531	263	canalisations	31/12/1990	50	9627,43	5388,99	192	4046,44	192	3854,44
21531	264	canalisations	31/12/1990	50	27350,18	15316,04	547	11487,14	547	10940,14
21531	264-2315	CONDUITE EAU ROUTE DE ST VENANT	31/12/1990	50	13895,19	7776,04	277	5842,15	277	5565,15
21531	265	canalisations	22/10/2009	30	177201,59	53156	5906	118139,59	5906	112233,59
21531	266	canalisations	31/12/1991	50	3977,7	2225,04	79	1673,66	79	1594,66
21531	266/12	CLOS DEBUSSY integration domaine public	09/10/2012	30	41404,09	32018,38	828	8557,71	828	7729,71
21531	267/12	JARDIN DES RECOLLETS int'égration dans le domaine public	09/10/2012	30	64000	12798	2133	49069	2133	46936,00
21531	268/12	JARDIN DU MOULIN int'égration dans le domaine public	09/10/2012	30	69792	13956	2326	53510	2326	51184,00
21531	269	canalisations	31/12/1994	30	308625,19	246898,15	10287	51440,04	10287	41153,04
21531	269	canalisations	09/10/2012	30	80032	16004	2667	61361	2667	58694,00
21531	269	canalisations	31/12/1995	30	738625,9	566280,92	24620	147724,98	24620	123104,98
21531	270	canalisations	09/10/2012	30	121828	24302	4050	93176	4050	89126,00
21531	271	canalisations	31/12/1997	30	202455,26	148465,13	6748	47242,13	6748	40494,13
21531	272	canalisations	31/12/1998	30	81255,33	56876,64	2708	21670,69	2708	18962,69
21531	273	canalisations	31/12/1998	30	306501,92	204330,77	10216	91955,15	10216	81739,15
21531	274	canalisations	31/12/1993	30	1739,41	1211,74	57	470,67	57	413,67
21531	275	canalisations	31/12/1998	30	38645,83	25762,56	1288	11595,27	1288	10307,27
21531	276	canalisations	31/12/2000	30	15061,96	9036,58	502	5523,38	502	5021,38
21531	277	canalisations	31/12/2000	30	373378,28	224021,4	12445	136911,88	12445	124466,88
21531	278	canalisations	31/12/2001	30	22737,77	13106,75	757	8874,02	757	8117,02
21531	278	suppressions branchts plomb pour r'udli branchts neufs	31/12/2001	30	430495,36	229592,8	14349	186553,56	14349	172204,56
21531	29/02/2012	TRAV RUE PAIX	29/02/2012	50	1457779,56	29155	29155	1399469,56	29155	1370314,56
21531	3025-2012	suppressions branchts plomb pour r'udli branchts neufs	14/08/2012	30	60283,58	10045	2009	48229,58	2009	46220,58
21531	327-2315	DELAISSE RUE VERLYCK	21/02/2006	30	4540,5	1208	151	3181,5	151	3030,50
21531	353-2315	352 PETIT CHEMIN DE CASSEL	31/12/2004	30	38836,3	18121,24	1294	19421,06	1294	18127,06
21531	42-2315	AMGT CARREFOUR RUES NTRÉ DAME CAESTRE J BART	12/10/2007	30	42988,5	5016	1419	36153,5	1419	34734,50
21531	46-2315	AMGT RUE D ARRAS ET DE LA CHAUX	06/02/2014	30	48103,6	3200	1603	43300,6	1603	41697,60
21531	481-2315	POSE ET DEPOSE RESERVOIR	01/03/2013	30	8300	1382	276	6642	276	6366,00
21531	481-2315	amergemet voirie pae kreule	15/03/2011	30	24399,4	5691	813	17895,4	813	17082,40
21531	569-2016	am'énagement du carrefour r'Ugrier morbecque lot 3	09/12/2016	30	84399,5	0	2813	81586,5	2813	78773,50

Envoyé en préfecture le 21/03/2020
Reçu en préfecture le 21/03/2020
Affiché le 
ID : 059-215902958-20200305-BP2020REGIE-BF

21531 611-2315	TRVX ASST ET EAU R.VX BERQUIN + CHEMIN FOYER JT	07/05/2010	446522,93	104188	14884	327450,93	14884	312566,93
21531 631/2015	CONDUITE AMENE EAU	31/12/2015	259787,8	17320	8659	233808,8	8659	225149,80
21531 78-2315	CONDUITE EAU ROUTE DE VERDUN	22/10/2009	83303,44	19434	2776	61093,44	2776	58317,44
21531	83 CANALISATIONS	31/12/1962	171047,21	0	0	0	0	0,00
21531	86 CANALISATIONS	31/12/2006	199451,64	0	0	0	0	0,00
21531	87 CANALISATIONS	31/12/1984	716847,61	524279,32	14336	178232,29	14336	163896,29
21531	90 CANALISATIONS	31/12/1988	972,14	580,16	19	372,98	19	353,98
21531	92 CANALISATIONS	31/12/1991	8277,32	6564,29	165	1548,03	165	1383,03
21531	93 CANALISATIONS	31/12/1962	2402,9	2402,9	0	0	0	0,00
21531 946-2315	TRX DE RACCORDEMENT RUE DU BOIS	21/04/2010	24759,75	5046	825	18888,75	825	18063,75
21531	96 CANALISATIONS	31/12/1964	9509,37	9509,37	0	0	0	0,00
21531	97 CANALISATIONS	31/12/1964	1847,04	1847,04	0	0	0	0,00
21531 99-2315	suppression brancet plomb rue orphelinat	24/01/2008	29988,5	7994	999	20995,5	999	19996,50
21531 _	r-Useaux adduction eau		12591916,44	5449593,36	351596,26	6790726,82	344155,46	6446571,34
2154	20140131 FAC. 64706-3569 DU 29/01/2014	RESERVOIR HORIZONTAL	06/06/2014	23334	5833	17503	5833	11670,00
2154	20140224 FAC. D061105 DU 30/09/2014	RE14002801 pompe a membrane	31/12/2014	1226	306	922,6	306	616,60
2154	20140252 FAC. 203173706 DU 05/01/2015		17/04/2015	434	144	579,86	144	435,86
2154	20140253 FAC. 203173852 DU 06/01/2015		17/04/2015	263	87	350	87	263,00
2154	20140265 machine Ó souder		19/08/2015	3317	414	1659	414	1245,00
2154	20140304 FAC. 1601015 DU 12/01/2016		09/06/2016	428	214	1073,75	214	859,75
2154	20140407 acquisition de 50 loggers e		14/12/2016	4882	2440	12203	2440	9763,00
2154	20140408 FAC. 20161929 DU 13/09/2016	RE16011801 - acquisition de mat	14/12/2016	1186	593	2968,06	593	2375,06
2154 2018-524	FAC. 181003731 DU 26/10/2018		06/12/2018	0	6125	42875	6125	36750,00
2154 2018-565	FAC. 1811067 DU 30/11/2018 RE18015901 Acquisition d'une decoupeuse thermique		31/12/2018	0	99	696	99	597,00
2154 20-2315	PROTECTION INCENDIE RUE DE MERVILLE		09/02/2009	421,06	0	0	0	0,00
2154 229/2015	berne preneuse		05/05/2015	2141	713	2856	713	2143,00
2154 232/2015	CHLOROMETRES/ARMOIRES CHLORE		13/05/2015	10586	3528	14116	3528	10588,00
2154 265/2015	MATERIEL DE TELEGESTION CENTRALISE		12/06/2015	58300	7287	29150	7287	21863,00
2154	279 GROUPE IMMERGE		31/12/1978	36224,57	0	0	0	0,00
2154	280 COMPRESSEUR BRISE BETON		31/12/1978	2128,95	0	0	0	0,00
2154	281 POMPE A EAU		31/12/1985	1951,69	0	0	0	0,00
2154	282 GROUPE ELECTROPOMPE		31/12/1995	14991,4	0	0	0	0,00
2154 28/2015	transformateur station aire/lvs		19/02/2015	10218,05	3831	5110,05	1277	3833,05
2154	283 PILONNEUSE		31/12/1987	2025,01	0	0	0	0,00
2154	284 DEBROUSSAILLEUSE		31/12/1987	642,84	0	0	0	0,00
2154	285 MATERIEL DE SECURITE		31/12/1987	26777,15	0	0	0	0,00
2154	286 MARTEAU BN26		31/12/1988	923,23	0	0	0	0,00
2154	287 BLOC STALA		31/12/1989	803,34	0	0	0	0,00
2154	288 TUBES CHLORE		31/12/1989	687,06	0	0	0	0,00
2154	289 COMPRESSEUR		31/12/1989	1392,19	0	0	0	0,00
2154	290 APPAREIL CARELA ELECTRO		31/12/1989	1889,31	0	0	0	0,00
2154	291 NIVEAU AUTOMATIQUE		31/12/1990	366,13	0	0	0	0,00
2154	292 TONDEUSE AUTO PORTEE		31/12/1991	1981,84	0	0	0	0,00
2154	293 ENREGISTREUR PRESSION EAU		31/12/1992	870,37	0	0	0	0,00
2154	294 onduleur		31/12/1992	1775,5	0	0	0	0,00
2154	295 plan distribution eau		31/12/1965	8569,9	0	0	0	0,00
2154	296 MEULEUSE PNEUMATIQUE BOSCH		31/12/1980	339,74	0	0	0	0,00
2154	297 POMPE NUE A PALIER		31/12/1982	764,8	0	0	0	0,00
2154	298 DETECTEUR DE METAUX		31/12/1986	403,65	0	0	0	0,00
2154	299 PINCE A PLOMBER		31/12/1986	1053,4	0	0	0	0,00
2154	300 ENREGISTREUR CIRCULAIRE POLAIRE		31/12/1986	662,29	0	0	0	0,00

2154	301 POMPE DOSEUSE	31/12/1986	8	968,8	0	968,8	0	0	0,00
2154	302 RESERVOIRS EAU MORBECCQUE	31/12/1994	30	229214,38	5074,67	224139,71	5788	0	0,00
2154 30/2015	2 postes de chloration	16/02/2015	8	46307	5788	17364	23155	5788	17367,00
2154 302-2016	fourniture et pose de 2 pompes de refoulement morbecque	04/07/2016	10	15160	1516	3032	10612	1516	9096,00
2154	303 RESERVOIRS SURELEVES MORBECCQUE	31/12/1995	30	204816,1	6827	150447,56	47541,54	6827	40714,54
2154	304 USINE ET INSTALL ELECTRO MECAN	31/12/1989	30	495758,77	0	495758,77	0	0	0,00
2154	305 4 EME FORAGE AIRE	31/12/1987	30	241482,82	7747,77	233735,05	0	0	0,00
2154	306 FORAGE B ET 6	31/12/1988	30	540737,54	18024	398986,34	123727,2	18024	105703,20
2154	307 RESERVOIRS DE STOCKAGE	31/12/1981	30	409978,68	13665	356300,12	40013,56	13665	26348,56
2154	309 tondeuse wolf	31/12/1994	8	1961,53	0	1961,53	0	0	0,00
2154	310 marteau piqueur	31/12/1995	8	1013,71	0	1013,71	0	0	0,00
2154	311 BENNE TRANCHEE CATERPILLAR	31/12/1995	8	2362,96	0	2362,96	0	0	0,00
2154	312 PILLONNEUSE	31/12/1995	8	2730,36	0	2730,36	0	0	0,00
2154	313 MAT FORAGE	31/12/1997	8	4857,64	0	4857,64	0	0	0,00
2154	314 POMPE DE REFOULEMENT FORAGE 6	31/12/1998	8	5541,52	0	5541,52	0	0	0,00
2154	315 GROUPE IMMERGE FORAGE 1.2.3	31/12/1999	8	6163,36	0	6163,36	0	0	0,00
2154	316 MEULEUSE PNEUMATIQUE	31/12/1999	8	757,37	0	757,37	0	0	0,00
2154	317 POMPE LOBA	31/12/2000	8	3053,55	0	3053,55	0	0	0,00
2154	318 DECOUPEUSE	31/12/2001	8	2041,6	0	2041,6	0	0	0,00
2154	322 MACHINE A PERCER	31/12/2002	5	1325,23	0	1325,23	0	0	0,00
2154 330/2017	LOT MATERIEL POUR RESEAU ASSAINISSEMENT	07/07/2017	5	713,06	142	0	571,06	142	429,06
2154	337 BRISE BETON	31/12/2003	5	1157,75	0	1157,75	0	0	0,00
2154	351 POMPE IMMERGE	31/12/2003	10	8938	0	8938	0	0	0,00
2154 361-2315	REHABILITATION POMPE IMMERGEE STATION AIRE/LYS	13/05/2009	10	6145	614	4914	614	614	3,00
2154 435/07	berne preneuse type to70	05/11/2007	5	3340	0	3340	0	0	0,00
2154 436/2014	MINI PELLE CABINE	20/10/2014	5	37805	7561	30244	0	0	0,00
2154 45/2016	acquisition d'un nettoyeur h	10/02/2016	5	753,7	150	302	301,7	150	151,70
2154 508/2014	RECEPTEUR GEOLOCALISATION	27/10/2014	5	9735	1947	7788	0	0	0,00
2154 519-2012	CHLOROMETRE	23/03/2012	5	2363	0	2363	0	0	0,00
2154 523-2012	KIT RECEPTEUR	23/03/2012	5	3646	0	3646	0	0	0,00
2154 596-2015	3 chlorompres et 3 signaux	12/11/2015	8	9738,9	1217	3651	4870,9	1217	3653,90
2154	9,00039E+13 PHOTOMETRE	31/12/2013	5	1645,82	329,82	1316	0	0	0,00
2154	9,00044E+13 FAC. 20025720 DU 13/01/2015	17/04/2015	8	11000	1375	4125	5500	1375	4125,00
2154 -	mat indust			2653399,89	101038,26	2163389,35	388972,28	78378,00	310594,28
2155	319 transformateurs	31/12/1993	8	1211,97	0	1211,97	0	0	0,00
2155	320 debrousailleuse	31/12/1997	8	557,19	0	557,19	0	0	0,00
2155	321 benne	31/12/1998	8	2667,86	0	2667,86	0	0	0,00
2155	330 tondeuse professionnelle	31/12/2002	8	11036,79	0	11036,79	0	0	0,00
2155 -	outilage industriel			15473,81	0	15473,81	0	0	0,00
21561	100 COMPTEURS	01/01/2003	10	772,4	0	772,4	0	0	0,00
21561 1019-2315	GROUPE ELECTROGENE POMPE LAMBRES LES AITRES FOR2	06/03/2008	5	13570	0	13570	0	0	0,00
21561	102 COMPTEURS	01/01/2003	10	3858,94	0	3858,94	0	0	0,00
21561	105 COMPTEURS	01/01/2003	10	2864,1	0	2864,1	0	0	0,00
21561	108 COMPTEURS	01/01/2003	10	471,6	0	471,6	0	0	0,00
21561	109 COMPTEURS	01/01/2003	10	797,38	0	797,38	0	0	0,00
21561	110 COMPTEURS	01/01/2003	10	1311,15	0	1311,15	0	0	0,00
21561	111 COMPTEURS	01/01/2003	10	163,2	0	163,2	0	0	0,00
21561	112 COMPTEURS	01/01/2003	10	2150,53	0	2150,53	0	0	0,00
21561	113 COMPTEURS	01/01/2003	10	3006,84	0	3006,84	0	0	0,00
21561	115 COMPTEURS	01/01/2003	10	1916,82	0	1916,82	0	0	0,00

Envoyé en préfecture le 21/03/2020

Reçu en préfecture le 21/03/2020

Affiché le


SLO

ID : 059-215902958-20200305-BP2020REGIE-BF

21561	116 COMPTEURS	01/01/2003	10	880,01	880,01	0	0	0,00
21561	117 COMPTEURS	01/01/2003	10	958,53	958,53	0	0	0,00
21561	118 COMPTEURS	01/01/2003	10	1136,05	1136,05	0	0	0,00
21561	120 COMPTEURS	01/01/2003	10	775,74	775,74	0	0	0,00
21561	121 COMPTEURS	01/01/2003	10	1919,56	1919,56	0	0	0,00
21561	122 COMPTEURS	01/01/2003	10	787,22	787,22	0	0	0,00
21561	123 COMPTEURS	01/01/2003	10	1233,14	1233,14	0	0	0,00
21561	125 COMPTEURS	01/01/2003	10	3419,62	3419,62	0	0	0,00
21561	126 COMPTEURS	01/01/2003	10	274,61	274,61	0	0	0,00
21561	127 COMPTEURS	01/01/2003	10	823,82	823,82	0	0	0,00
21561	128 COMPTEURS	01/01/2003	10	770,14	770,14	0	0	0,00
21561	129 COMPTEURS	01/01/2003	10	1275,69	1275,69	0	0	0,00
21561	130 COMPTEURS	01/01/2003	10	1929,3	1929,3	0	0	0,00
21561	131 COMPTEURS	01/01/2003	10	1180,82	1180,82	0	0	0,00
21561	132 COMPTEURS	01/01/2003	10	2959,45	2959,45	0	0	0,00
21561	134 COMPTEURS	01/01/2003	10	1158,61	1158,61	0	0	0,00
21561	135 COMPTEURS	01/01/2003	10	279,82	279,82	0	0	0,00
21561	140 COMPTEURS	01/01/2003	10	2123,16	2123,16	0	0	0,00
21561	Compteur de DN 15-170 de long	16/04/2019	10	7100	0	0	7100	6390,00
21561	144 COMPTEURS	01/01/2003	10	580,68	580,68	0	0	0,00
21561	145 COMPTEURS	01/01/2003	10	2221,18	2221,18	0	0	0,00
21561	Compteur de 15-110	16/04/2019	10	940	0	0	940	846,00
21561	146 COMPTEURS	01/01/2003	10	669,71	669,71	0	0	0,00
21561	147 COMPTEURS	01/01/2003	10	507,01	507,01	0	0	0,00
21561	148 COMPTEURS	01/01/2003	10	1219,01	1219,01	0	0	0,00
21561	150 COMPTEURS	01/01/2003	10	2770,61	2770,61	0	0	0,00
21561	153 COMPTEURS	01/01/2003	10	1383,02	1383,02	0	0	0,00
21561	154 COMPTEURS	01/01/2003	10	14856,16	14856,16	0	0	0,00
21561	155 COMPTEURS	01/01/2003	10	1415,03	1415,03	0	0	0,00
21561	156 COMPTEURS	01/01/2003	10	1415,03	1415,03	0	0	0,00
21561	159 COMPTEURS	01/01/2003	10	389,81	389,81	0	0	0,00
21561	160 COMPTEURS	01/01/2003	10	1628,69	1628,69	0	0	0,00
21561	161 COMPTEURS	31/12/1997	10	943,35	943,35	0	0	0,00
21561	162 COMPTEURS	31/12/1998	10	862,53	862,53	0	0	0,00
21561	164 COMPTEURS	31/12/1998	10	1412,75	1412,75	0	0	0,00
21561	165 COMPTEURS	31/12/1998	10	2588,67	2588,67	0	0	0,00
21561	166 COMPTEURS	31/12/1998	10	2404,58	2404,58	0	0	0,00
21561	169 COMPTEURS	31/12/1998	10	1539,89	1539,89	0	0	0,00
21561	170 COMPTEURS	31/12/1998	10	51,33	51,33	0	0	0,00
21561	171 COMPTEURS	31/12/1998	10	536,7	536,7	0	0	0,00
21561	172 COMPTEURS	31/12/1998	10	3485,29	3485,29	0	0	0,00
21561	173 COMPTEURS	31/12/1998	10	4782,16	4782,16	0	0	0,00
21561	174 COMPTEURS	31/12/1998	10	876,33	876,33	0	0	0,00
21561	175 COMPTEURS	31/12/1998	10	1901,04	1901,04	0	0	0,00
21561	176 COMPTEURS	31/12/1998	10	523,21	523,21	0	0	0,00
21561	178 COMPTEURS	31/12/1998	10	4190,82	4190,82	0	0	0,00
21561	180 COMPTEURS	31/12/1999	10	722,41	722,41	0	0	0,00
21561	181 COMPTEURS	31/12/1999	10	2095,41	2095,41	0	0	0,00
21561	182 COMPTEURS	31/12/1999	10	2095,72	2095,72	0	0	0,00
21561	183 COMPTEURS	31/12/1999	10	938,78	938,78	0	0	0,00
21561	187 COMPTEURS	31/12/1999	10	525,12	525,12	0	0	0,00
21561	188 COMPTEURS	31/12/1999	10	769,49	769,49	0	0	0,00

21561	189 COMPTEURS	31/12/1999	1582,42	0	0	0,00
21561	190 COMPTEURS	31/12/1999	875,06	0	0	0,00
21561	191 COMPTEURS	31/12/1999	3034,19	0	0	0,00
21561	192 COMPTEURS	31/12/1999	314,52	0	0	0,00
21561	193 COMPTEURS	31/12/1999	789,91	0	0	0,00
21561	194 COMPTEURS	31/12/1999	2019,54	0	0	0,00
21561	196 COMPTEURS	31/12/1999	2053,79	0	0	0,00
21561	197 COMPTEURS	31/12/1999	2992,88	0	0	0,00
21561	198 COMPTEURS	31/12/1999	1333,17	0	0	0,00
21561	199 COMPTEURS	31/12/1999	989,39	0	0	0,00
21561	201-2019 Compteur Coaxial de 15	19/06/2019	14200	0	14200	12780,00
21561	20140041 REGARDS HYDROPLAS FAC. 1402359 DU 28/02/2014	31/03/2014	877,55	87	440,55	353,55
21561	20140133 FAC. 1405255 DU 28/05/2014	24/06/2014	258	25	131	106,00
21561	20140134 FAC. 1405255 DU 28/05/2014	24/06/2014	423	42	213	171,00
21561	20140135 FAC. 1405257 DU 28/05/2014	24/06/2014	1557	155	780	625,00
21561	20140137 FAC. 1405258 DU 28/05/2014	24/06/2014	1742,5	174	872,5	698,50
21561	20140251 1503390 DU 31/03/2015	RE15001601 - Regard Hydroplas pour 17/04/2015	7035,2	703	4153,2	3450,20
21561	20140256 compteurs et accessoires	RE15003701 - Compteur et accessoire	3129	1043	6261	5218,00
21561	20140296 compteur Dn25 pour stock Co	21/12/2015	65	21	132,68	111,68
21561	20140298 FAC. 203202603 DU 01/02/2016	03/03/2016	13928,64	1392	9750,64	8358,64
21561	20140299 Regard compteur	03/03/2016	4640,36	464	3248,36	2784,36
21561	20140406 FAC. 203224074 DU 21/11/2016	M616034401 - stock mag comp	24519,18	6043	17166,18	11123,18
21561	20170032 FAC. 17010022 DU 31/01/2017	RE17005701 - Fourniture et posi	13360	1336	10688	9352,00
21561	20170033 fourniture et installation serfrel lp-box cheteau d'eau rue du moulin	31/05/2017	491	491	3928	3437,00
21561	20170037 - Regard Hydroplas 7HYDTR42	13/06/2017	954	954	7641,93	6687,93
21561	20180033 stock regie compteurs CO18	26/03/2018	5154	515	4639	4124,00
21561	2019-398 FAC. 203297041 DU 23/07/2019	RE19007901 - Compteur Coaxiaux de 15	7100	0	7100	6390,00
21561	2019-399 FAC. 203297556 DU 29/07/2019	RE19009601 - Compteur Alhair DNI5, Long 110mm	1750	0	1750	1575,00
21561	2019-400 FAC. 203297042 DU 23/07/2019	RE19008501 - Compteur Coaxiaux	17040	0	17040	15336,00
21561	2019-401 FAC. 203298232 DU 08/08/2019	RE19009601 - Compteur Alhair DNI5, Long 110mm	2350	0	2350	2115,00
21561	2019-402 FAC. 203297942 DU 05/08/2019	RE19008601 - Compteur de 15-170	14040	0	14040	12636,00
21561	2019-403 FAC. 203297943 DU 05/08/2019	RE19009701 - Compteur WOLTMAN a helice axial	440	0	440	396,00
21561	2019-404 FAC. 19080015 DU 09/08/2019	RE19010701 - REGARD HYDROPLAS 2 COMPTEURS	1122,08	0	1122,08	1010,08
21561	202-2019 compteur pour stock rûgie	19/06/2019	7930	0	7930	7137,00
21561	204 COMPTEURS	31/12/1999	230,62	0	0	0,00
21561	205 COMPTEURS	31/12/2000	1054,64	0	0	0,00
21561	206 COMPTEURS	31/12/2000	959,51	0	0	0,00
21561	206-2019 MECANISME WOLTEX DN 100-2016	16/05/2019	527	0	527	475,00
21561	207 COMPTEURS	31/12/2000	770,17	0	0	0,00
21561	207-2019 MECANISME WOLTEX DN 200	16/05/2019	1054	0	1054	949,00
21561	208 COMPTEURS	31/12/2000	899,08	0	0	0,00
21561	208-2019 REGARD HYDROPLAS 4 COMPTEURS	16/05/2019	570,13	0	570,13	513,13
21561	209 COMPTEURS	31/12/2000	592,67	0	0	0,00
21561	210 COMPTEURS	31/12/2000	184,08	0	0	0,00
21561	211 COMPTEURS	31/12/2000	899,08	0	0	0,00
21561	212 COMPTEURS	31/12/2000	1979,29	0	0	0,00
21561	213 COMPTEURS	31/12/2000	1469,98	0	0	0,00
21561	214 COMPTEURS	31/12/2000	899,08	0	0	0,00
21561	215 COMPTEURS	31/12/2000	1744,74	0	0	0,00
21561	217 COMPTEURS	31/12/2000	2667,1	0	0	0,00
21561	218 COMPTEURS	31/12/2000	1383,47	0	0	0,00
21561	219 COMPTEURS	31/12/2000	6548,17	0	0	0,00

21561	220 COMPTEURS	31/12/2000	10	3379,09	0	0	0	0,00
21561	221 COMPTEURS	31/12/2000	10	1570,07	0	0	0	0,00
21561	222 COMPTEURS	31/12/2000	10	2109,42	0	0	0	0,00
21561	223 COMPTEURS	31/12/2000	10	2487,18	0	0	0	0,00
21561	224 COMPTEURS	31/12/2000	10	2689,32	0	0	0	0,00
21561	225 COMPTEURS	31/12/2000	10	3900,12	0	0	0	0,00
21561	225-2019	27/05/2019	10	23400	0	23400	23400,00	210600,00
21561	226 COMPTEURS	31/12/2001	10	86,41	0	0	0	0,00
21561	regard ISO court	27/05/2019		957,6	0	957,6	95,00	862,60
21561	228 COMPTEURS	31/12/2001	10	3456,33	0	0	0	0,00
21561	228-2019	24/05/2019		24000	0	24000	24000,00	216000,00
21561	229 COMPTEURS	31/12/2001	10	2689,32	0	0	0	0,00
21561	230 COMPTEURS	31/12/2001	10	3833,97	0	0	0	0,00
21561	231 COMPTEURS	31/12/2001	10	3914,46	0	0	0	0,00
21561	232 COMPTEURS	31/12/2001	9	78882,59	0	0	0	0,00
21561	233 COMPTEURS	31/12/2001	10	1078,14	0	0	0	0,00
21561	234 COMPTEURS	31/12/2001	10	77,52	0	0	0	0,00
21561	235 COMPTEURS	31/12/2001	10	2407,23	0	0	0	0,00
21561	236 COMPTEURS	31/12/2001	10	566,81	0	0	0	0,00
21561	237 COMPTEURS	31/12/2001	10	2721,67	0	0	0	0,00
21561	238 COMPTEURS	31/12/2001	10	4692,01	0	0	0	0,00
21561	239 COMPTEURS	31/12/2001	10	225,08	0	0	0	0,00
21561	241 COMPTEURS	31/12/2001	10	3909,01	0	0	0	0,00
21561	243 COMPTEURS	31/12/2002	10	3859,33	0	0	0	0,00
21561	244 COMPTEURS	31/12/2002	10	548,5	0	0	0	0,00
21561	248 COMPTEURS	31/12/2001	10	1588,02	0	0	0	0,00
21561	249 COMPTEURS	31/12/2002	10	1616,56	0	0	0	0,00
21561	253 COMPTEURS	31/12/2002	10	1143,5	0	0	0	0,00
21561	253/2015	03/06/2015	10	278	54	169	54,00	115,00
21561	254/2015	03/06/2015	10	565	112	340	112,00	228,00
21561	258-2019	19/06/2019		17750	0	17750	17750,00	159750,00
21561	276-2019	28/06/2019		21100	0	21100	21100,00	189900,00
21561	277-2019	28/06/2019		23400	0	23400	23400,00	210600,00
21561	278-2019	28/06/2019		17750	0	17750	17750,00	159750,00
21561	300-2019	10/07/2019		375	0	375	37,00	338,00
21561	301-2019	10/07/2019		375	0	375	37,00	338,00
21561	306-2013	16/08/2013	10	584,55	116	236,55	58,00	178,55
21561	307-2013	16/08/2013	10	397	78	162	39,00	123,00
21561	314-2013	21/08/2013	10	646	128	261	64,00	197,00
21561	315-2019	12/07/2019		1641,6	0	1641,6	164,00	1477,60
21561	326 COMPTEURS	31/12/2002	10	7585,56	0	0	0	0,00
21561	329 COMPTEURS	31/12/2002	10	4116,43	0	0	0	0,00
21561	331 COMPTEURS COAXIAL REGARDS	31/12/2002	10	7437,2	0	0	0	0,00
21561	332 11 COMPTEURS	31/12/2002	10	628,69	0	0	0	0,00
21561	333 REGARDS COMPTEURS	31/12/2002	10	6134,6	0	0	0	0,00
21561	334 20 COMPTEURS COAXIAL	31/12/2002	10	1275,25	0	0	0	0,00
21561	336 COMPTEURS	31/10/2002	10	3298,4	0	0	0	0,00
21561	339 COMPTEURS WAL TEX	31/12/2002	10	711,79	0	0	0	0,00
21561	340 20 REGARDS 30 COMPTEURS	31/12/2002	10	4478,1	0	0	0	0,00
21561	341 COMPTEURS FLOSTARS	31/12/2003	10	2908,36	0	0	0	0,00
21561	342 3 COMPTEURS WOLTEX	31/12/2003	10	2169,42	0	0	0	0,00
21561	343 3 COMPTEURS FLOSTARS	31/12/2003	10	791,32	0	0	0	0,00

Envoyé en préfecture le 21/03/2020
Reçu en préfecture le 21/03/2020
Affiché le 
ID : 059-215902958-20200305-BP2020REGIE-BF

Envoyé en préfecture le 21/03/2020

Reçu en préfecture le 21/03/2020

Affiché le




ID : 059-215902958-20200305-BP2020REGIE-BF

21561	344	10	REGARDS 20 COMPTEURS	31/12/2003	10	4233	4233	0	0	0,00
21561	346	10	COMPTEURS FLOSTARS FLODIS	31/12/2003	10	3416,64	3416,64	0	0	0,00
21561	347	10	COMPTEURS FLODIS DN 30DN 32	31/12/2003	10	1436,11	1436,11	0	0	0,00
21561	348	10	COMPTEURS	31/12/2003	10	3501,91	3501,91	0	0	0,00
21561	349	12	REGARDS 20 COMPTEURS	16/09/2003	10	2648,96	2648,96	0	0	0,00
21561	350	10	REGARDS CLAPETS COMPTEURS	13/10/2003	10	3133,83	3133,83	0	0	0,00
21561	353	10	COMPTEUR	31/12/2004	10	2181,79	2181,79	0	0	0,00
21561	354	10	COMPTEUR	31/12/2004	10	2545,92	2545,92	0	0	0,00
21561	355	10	COMPTEUR	31/12/2004	10	570	570	0	0	0,00
21561	356	10	COMPTEUR	31/12/2004	10	3533,66	3533,66	0	0	0,00
21561	357	10	COMPTEUR	31/12/2004	10	3853,96	3853,96	0	0	0,00
21561	363	10	COMPTEURS	31/12/2004	10	2375,2	2375,2	0	0	0,00
21561	364	10	COMPTEURS	31/12/2004	10	1412,81	1412,81	0	0	0,00
21561	365	10	COMPTEURS	31/12/2004	10	2301,38	2301,38	0	0	0,00
21561	366	10	COMPTEURS	31/12/2004	10	537,2	537,2	0	0	0,00
21561	367	10	COMPTEURS	09/07/2004	10	3643,9	3643,9	0	0	0,00
21561	368	10	COMPTEURS	31/12/2004	10	1185,6	1185,6	0	0	0,00
21561	370	10	COMPTEURS	31/12/2004	10	245,66	245,66	0	0	0,00
21561	371	10	COMPTEURS	31/12/2004	10	14671,67	14671,67	0	0	0,00
21561	372	10	COMPTEURS	31/12/2004	10	4620,22	4620,22	0	0	0,00
21561	373	10	COMPTEURS	15/09/2004	10	245,66	245,66	0	0	0,00
21561	374	10	COMPTEURS	23/09/2004	10	987,54	987,54	0	0	0,00
21561	375	10	COMPTEURS	31/12/2004	10	1047,8	1047,8	0	0	0,00
21561 375/2011			HYDROREGARD	31/12/2011	10	578,4	399	57	122,4	57,00
21561	376	10	COMPTEURS	28/10/2004	10	1085,62	1085,62	0	0	0,00
21561	377	10	COMPTEURS	28/10/2004	10	380	380	0	0	0,00
21561	378	10	COMPTEURS	23/11/2004	10	3386,55	3386,55	0	0	0,00
21561	379	10	COMPTEURS	10/12/2004	10	2612	2612	0	0	0,00
21561	380	10	COMPTEUR	24/02/2005	10	2567,5	2567,5	0	0	0,00
21561	381	10	COMPTEUR	24/02/2005	10	585,96	585,96	0	0	0,00
21561	382	10	COMPTEURS	14/03/2005	10	1555,3	1555,3	0	0	0,00
21561	383	10	COMPTEUR	01/04/2005	10	491,32	491,32	0	0	0,00
21561	384	10	COMPTEURS	14/04/2005	10	3113,7	3113,7	0	0	0,00
21561	385	10	COMPTEURS	31/12/2005	10	7392	7392	0	0	0,00
21561	386	10	COMPTEURS	30/06/2005	10	1052,8	1052,8	0	0	0,00
21561	387	10	COMPTEURS	30/06/2005	10	5132,8	5132,8	0	0	0,00
21561	388	10	COMPTEURS	13/09/2005	10	2184	2184	0	0	0,00
21561	389	10	REGARDS HYDROPLAS	21/11/2005	10	4536	4536	0	0	0,00
21561	390	10	COMPTEURS FLODIS	21/11/2005	10	1540	1540	0	0	0,00
21561	392	10	COMPTEURS	31/12/2005	10	430	430	0	0	0,00
21561	394	10	COMPTEURS	21/02/2006	10	4263	4263	0	0	0,00
21561	395	10	COMPTEURS	21/02/2006	10	202,8	202,8	0	0	0,00
21561	396	10	COMPTEURS	21/02/2006	10	1310,4	1310,4	0	0	0,00
21561	397	10	REGARDS HYDROPLAS	21/02/2006	10	1360,8	1360,8	0	0	0,00
21561	398	10	COMPTEURS	21/02/2006	10	543	543	0	0	0,00
21561	399	10	COMPTEURS	21/02/2006	10	1230,4	1230,4	0	0	0,00
21561	40	10	COMPTEURS	01/01/2003	10	1533,48	1533,48	0	0	0,00
21561	400	10	REGARDS	01/03/2006	10	2268	2268	0	0	0,00
21561	401	10	REGARDS	12/04/2006	10	1360,8	1360,8	0	0	0,00
21561	402	10	COMPTEURS	22/05/2006	10	244,5	244,5	0	0	0,00
21561	403	10	COMPTEURS	22/05/2006	10	2110,6	2110,6	0	0	0,00
21561	404	10	REGARDS HYDROPLAS	19/06/2006	10	453,6	453,6	0	0	0,00

21561	405 REGARDS HYDROPLAS	19/06/2006	10	1701	0	0	0,00
21561	406 REGARDS HYDROPLAS	12/07/2006	10	2268	0	0	0,00
21561	407 REGARDS HYDROPLAS	12/07/2006	10	1957,4	0	0	0,00
21561	408 REGARDS ANTI6EL HYDROPLAS	07/08/2006	10	2268	0	0	0,00
21561	409 COMPTEURS AQUADIS	07/08/2006	10	2134	0	0	0,00
21561	410 COMPTEURS	10/08/2006	10	5246	0	0	0,00
21561	411 4 REGARDS HYDROPLAS	03/10/2006	10	453,6	0	0	0,00
21561	412 10 REGARDS HYDROPLAS	03/10/2006	10	2268	0	0	0,00
21561	413 REGARDS HYDROPLAS	11/10/2006	10	2268	0	0	0,00
21561	414 COMPTEURS DIVERS	11/10/2006	10	3204,4	0	0	0,00
21561	415 2 COMPTEURS FLOSTAR	11/09/2006	10	350	0	0	0,00
21561	416 COMPTEUR FLOSTAR DN65	19/12/2006	10	677	0	0	0,00
21561	417 COMPTEURS WOLTEX	19/12/2006	10	2319	0	0	0,00
21561	418 COMPTEURS DIVERS	19/12/2006	10	9215,7	0	0	0,00
21561	42 divers compteurs	01/01/2007	10	2709,2	0	0	0,00
21561	42 compteurs 42*43*49	31/12/2003	10	4957,99	0	0	0,00
21561	42107 regards hydroplas	01/01/2007	10	1474,2	0	0	0,00
21561	HYDRO REGARD POLYESTER DN 20	30/01/2007	10	187,6	0	0	0,00
21561	20 REGARDS HYDROPLAS	30/01/2007	10	2268	0	0	0,00
21561	hydro regard polyester dn 40	16/02/2007	10	511,4	0	0	0,00
21561	24 regards hydroplas	12/03/2007	10	2721,6	0	0	0,00
21561	disconnecteur dn 100	26/03/2007	10	1967	0	0	0,00
21561	60 compteurs aquadis coaxial tvm	30/03/2007	10	2640	0	0	0,00
21561	2 compteurs flostar dn 40	24/04/2007	10	360	0	0	0,00
21561	24 regards hydroplas pe25	31/05/2007	10	2721,6	0	0	0,00
21561	50 COMPTEURS AQUADIS* COAXIAL	14/08/2007	10	2200	0	0	0,00
21561	3 compteurs flostar dn40 dn65 dn100	17/08/2007	10	1708,8	0	0	0,00
21561	1 hydroregard polyester dn30	03/10/2007	10	632	0	0	0,00
21561	20 regards hydroplas pe 25	03/10/2007	10	2268	0	0	0,00
21561	50 compteurs coaxial tvm aquadis	05/11/2007	10	2200	0	0	0,00
21561	10 COMPTEURS FLODIS DN20 1 COMPTEUR FLODIS DN40	19/11/2007	10	669	0	0	0,00
21561	20 REGARDS HYDROPLAS	19/11/2007	10	2268	0	0	0,00
21561	50 compteurs aquadis	26/11/2007	10	2200	0	0	0,00
21561	5 tetes coulissantes et 5 orientables	11/12/2007	10	315	0	0	0,00
21561	6 compteurs flodis flostar waltex	31/12/2007	10	3054,39	0	0	0,00
21561	22 regards hydroplas	31/12/2007	10	3642,1	0	0	0,00
21561	divers compteurs	28/12/2007	10	5533,04	0	0	0,00
21561	1 HYDRO REGARD DN40 1 NOURRICE 6 SORTIES	20/02/2008	10	629,3	0	0	0,00
21561	20 REGARDS HYDROPLAS 1 HYDRO REGARD DN30	20/02/2008	10	2692,2	0	0	0,00
21561	REGARDS HYDROPLASS ET NOURRICE	14/04/2008	10	2391,5	0	0	0,00
21561	20 compteurs flodis dn 15tvm lg 170	01/07/2008	10	816	0	0	0,00
21561	10 compteurs flodis dn 20 tvm	01/07/2008	10	489	0	0	0,00
21561	20 regards hydroplas 70/100 pe 25 1/4 tours	01/07/2008	10	2268	0	0	0,00
21561	COMPTEUR WOLTEX DN 200	16/06/2008	10	1879	0	0	0,00
21561	COMPTEURS FLODIS ET FLOSTAR	30/06/2008	10	1593,62	0	0	0,00
21561	2 REGARDS HYDROPLAST	30/06/2008	10	1289,4	0	0	0,00
21561	FOURNITURES DIVERSES	16/07/2008	10	640	0	0	0,00
21561	NOURRICE ET REGARDS	31/07/2008	10	1188,8	0	0	0,00
21561	50 compteurs Aquadis- 20 compteurs Flodis	19/09/2008	10	3016	0	0	0,00
21561	5 têtes coulissantes pour regard Hydroplas	19/09/2008	10	270	0	0	0,00
21561	20 COMPTEURS FLODIS DN15- 5 COMPTEURS FLODIS DN20	20/10/2008	10	1060,5	0	0	0,00
21561	20 REGARDS HYDROPLAS- 5 TETES COULISSANTES	20/10/2008	10	2538	0	0	0,00

21561 463/09	COMPTEURS DIVERS	15/01/2009	3245,1	2594	324	327,1	327,1	327,1	0,00
21561 468/09	10 REGARDS HYDROPLAS	05/06/2009	1169,1	930	116	123,1	123,1	123,1	0,00
21561 469/09	10 REGARDS HYDROPLAS	23/06/2009	1169,1	930	116	123,1	123,1	123,1	0,00
21561 470/09	HYDRO REGARDS ET ROBINETS PRISE BRONZE	23/06/2009	642,45	512	64	66,45	66,45	66,45	0,00
21561 473/09	1 hydro regard dn 40 + couvercle	12/08/2009	578,4	458	57	63,4	63,4	63,4	0,00
21561 474/09	10 regards hydroplas 25 rob 1/4 tour	12/08/2009	1169,1	930	116	123,1	123,1	123,1	0,00
21561	475 50 COMPTEURS AQUADIS + COAXIAL	01/01/2010	2200	1760	220	220	220	220	0,00
21561	476 20 REGARDS HYDROPLAS	01/01/2010	2338,2	1867	233	238,2	238,2	238,2	0,00
21561 477/10	COMPTEURS WOLTEX ET FLODIS	29/01/2010	284	224	28	32	32	32	0,00
21561 478/10	COMPTEUR WOLTEX DN100	29/01/2010	550,74	440	55	55,74	55,74	55,74	0,00
21561 479/10	10 REGARDS HYDROPLAS	29/01/2010	1899,1	1515	189	195,1	195,1	195,1	0,00
21561 480/10	COMPTEURS FLOSTAR DN65 ET DN80	29/01/2010	1697,5	1355	169	173,5	173,5	173,5	0,00
21561 481/10	10 COMPTEURS FLODIS DN20	18/03/2010	2656	2123	265	268	268	268	0,00
21561 483/10	20 regards hydroplas	11/03/2010	2338,2	1867	233	238,2	238,2	238,2	0,00
21561 484/10	100 compteurs aquadis 3 compteurs flostar	30/03/2010	5171,12	4136	517	518,12	518,12	518,12	0,00
21561 485/10	hydro regard polyester dn 40	30/03/2010	495,4	395	49	51,4	51,4	51,4	0,00
21561 486/10	regard hydroplas 4 compteurs	28/07/2010	644,7	512	64	68,7	68,7	68,7	0,00
21561 487/10	compteurs coaxial aquadis flodis	12/07/2010	3060,5	2448	306	306,5	306,5	306,5	0,00
21561 488/10	HYDRO REGRD DN80 ET DN40	28/07/2010	957,17	763	95	99,17	99,17	99,17	0,00
21561 488-2019	Tete emettrice seule + compteur air	27/11/2019	7605	0	0	7605	760	760	6845,00
21561	489 Lot compteurs	04/11/2010	3886,5	3103,97	388	394,53	394,53	394,53	0,00
21561 493-2011	compteurs	31/01/2011	1274	889	127	258	258	127	131,00
21561 495/11	20 regards hydroplas	03/03/2011	2521,56	1764	252	505,56	252	252	253,56
21561 496/11	compteur wolhex	03/03/2011	6019	4210	601	1208	601	601	607,00
21561 497/11	20 regards hydroplas	28/02/2011	2338,2	1634	233	471,2	233	233	238,20
21561	498 20 regards-10carrés-2hydros regard	18/05/2011	3605	2523	360	722	722	360	362,00
21561	499 compteur flostar dn40	18/05/2011	1345,04	941	134	270,04	134	134	136,04
21561	500 compteur flostar dn 40	18/05/2011	514,08	514,08	0	0	0	0	0,00
21561	501 compteurs	16/06/2011	1860,75	1302	186	372,75	186	186	186,75
21561	502 regard hydroplas	16/06/2011	2338,2	1634	233	471,2	233	233	238,20
21561	503 10 regards hydroplas	29/06/2011	1169,1	815	116	238,1	116	116	122,10
21561	504 4 compteurs flodis	29/06/2011	155,4	108	15	32,4	15	15	17,40
21561 505-2011	COMPTEURS FLODIS	05/07/2011	1233	861	123	249	123	123	126,00
21561 506-2011	COMPTEURS FLOSTAR	05/07/2011	1050	735	105	210	105	105	105,00
21561 507/11	3 compteurs flostar dn 40	08/08/2011	771,12	771,12	0	0	0	0	0,00
21561	508 compteur aquadis	20/09/2011	880	616	88	176	88	88	88,00
21561	509 compteurs	12/12/2011	2052,36	1435	205	412,36	205	205	207,36
21561	51 COMPTEURS	01/01/2003	949,07	949,07	0	0	0	0	0,00
21561	510 regard hydroplas	12/12/2011	1279,1	892	127	260,1	127	127	133,10
21561	512 2 hydro regard	12/12/2011	1103,6	770	110	223,6	110	110	113,60
21561	513 200 compteurs	12/12/2011	7940,5	5558	794	1588,5	794	794	794,50
21561 515/2012	hydroregard	08/03/2012	578,4	231	57	290,4	57	57	233,40
21561 516/2012	regards	08/03/2012	1844,1	919	184	741,1	184	184	957,10
21561 517/2012	compteurs aquadis	08/03/2012	5227,5	2091	522	2614,5	522	522	2092,50
21561 518/2012	compteurs aquadis	08/03/2012	3105,5	1243	310	1552,5	310	310	1242,50
21561	52 COMPTEURS	01/01/2003	1828,47	1828,47	0	0	0	0	0,00
21561 520-2012	COMPTEURS AQUADIS	23/03/2012	1942,5	1164	194	584,5	194	194	390,50
21561 521-2012	COMPTEURS FLOSTAR	23/03/2012	514,08	306	51	157,08	51	51	106,08
21561 521-2018	compteur et tete en vue du remplacement	11/12/2018	49300	0	4930	44370	4930	4930	39440,00
21561 522-2012	HYDRO REGARD	23/03/2012	672,94	402	67	203,94	67	67	136,94
21561 523-2018	REGARD HYDROPLAS 2 COMPTEURS REF DUO 1/4 COD	11/12/2018	409,5	0	40	369,5	40	40	329,50
21561 525/12	100 compteurs aquadis	11/04/2012	3485	2091	348	1046	348	348	698,00

21561 525-2012	100 COMPTEURS AQUADIS	23/03/2012	10	3485	2091	348	1046	348	698,00
21561 526/12	10 regards hydroplas + nourrices	25/04/2012	10	2609,99	1563	260	786,99	260	526,99
21561 527/12	50 COMPTEURS AQUADIS	03/05/2012	10	1742,5	1044	174	524,5	174	350,50
21561 528/12	capsule et compteur	11/06/2012	10	2326	1395	232	699	232	467,00
21561 529/12	regards	11/06/2012	10	2428,5	1455	242	731,5	242	489,50
21561 530/12	compteur aquadis + coaxial tvm	10/07/2012	10	1200	720	120	360	120	240,00
21561 531/12	regards hydroplas	10/07/2012	10	1409,1	843	140	426,1	140	286,10
21561 532/12	REGARDS REHAUSSES NOURRICE	02/10/2012	10	967,1	579	96	292,1	96	196,10
21561 533/12	COMPTEURS VOLUMETRIQUES	02/10/2012	10	1260	756	126	378	126	252,00
21561 534/12	regards hydroplas	16/10/2012	10	2338,2	1401	233	704,2	233	471,20
21561 535/12	compteurs aquadis et flodis	16/10/2012	10	4182	2508	418	1256	418	838,00
21561 536/12	COMPTEURS AQUADIS	06/11/2012	10	2675,5	1605	267	803,5	267	536,50
21561 537/12	COMPTEURS AQUADIS	06/11/2012	10	364,5	216	36	112,5	36	76,50
21561 538/12	REGARDS HYDROPLAS	28/11/2012	10	2338,2	1401	233	704,2	233	471,20
21561 539/12	NOURRICES + REGARDS	28/11/2012	10	934,55	558	93	283,55	93	190,55
21561	54 COMPTEURS	01/01/2003	10	890,12	890,12	0	0	0	0,00
21561 541/13	COMPTEURS AQUADIS	05/02/2013	10	7531,5	3765	753	3013,5	753	2260,50
21561 542/13	regards hydroplas	01/03/2013	10	1479,1	738	147	594,1	147	447,10
21561 543/13	REGARDS	06/03/2013	10	2966,22	1483	296	1187,22	296	891,22
21561 544/13	COMPTEUR AQUADIS	06/03/2013	10	645,02	323	64	258,02	64	194,02
21561 545/13	COMPTEURS AQUADIS	22/05/2013	10	1742,5	870	174	698,5	174	524,50
21561 546/13	COMPTEURS AQUADIS	22/05/2013	10	1742,5	870	174	698,5	174	524,50
21561 547/13	COMPTEURS AQUADIS	22/05/2013	10	575	236	57	282	57	225,00
21561 548/13	COMPTEURS AQUADIS	22/05/2013	10	1997,5	998	199	800,5	199	601,50
21561 549/13	REGARDS	22/05/2013	10	1382,4	690	138	554,4	138	416,40
21561	55 COMPTEURS	01/01/2003	10	1076,29	1076,29	0	0	0	0,00
21561 550/13	COMPTEURS AQUADIS	22/05/2013	10	1862,9	930	186	746,9	186	560,90
21561 551/13	50 COMPTEURS AQUADIS DN 15	07/08/2013	10	1831,53	915	183	733,53	183	550,53
21561 552/13	2 COMPTEURS FLOSTAR	07/08/2013	10	1050	525	105	420	105	315,00
21561 553/13	50 COMPTEURS AQUADIS DN15	07/08/2013	10	1742,5	870	174	698,5	174	524,50
21561 554/13	3 REGARDS ISO COURT + 5 REGARDS HYDROPLAS	07/08/2013	10	999,27	498	99	402,27	99	303,27
21561 555/13	15 REGARDS ISO COURT	07/08/2013	10	2073,6	1035	207	831,6	207	624,60
21561 556/13	REGARD	07/08/2013	10	519,79	258	51	210,79	51	159,79
21561	56 COMPTEURS	01/01/2003	10	2383,92	2383,92	0	0	0	0,00
21561	57 COMPTEURS	01/01/2003	10	1528,24	1528,24	0	0	0	0,00
21561 572/2014	FAC. 1409382 DU 30/09/2014	03/11/2014	10	423	168	42	213	42	171,00
21561 573/2014	compteurs d'eau	03/11/2014	10	487,9	195	48	244,9	48	196,90
21561 576-2018	Clapet anti-retour DN 15	31/12/2018	10	1200	0	120	1080	120	960,00
21561 577-2018	Regard 4 compteurs Coaxiaux	31/12/2018	10	732,9	0	73	659,9	73	586,90
21561	58 COMPTEURS	01/01/2003	10	457,97	457,97	0	0	0	0,00
21561	61 COMPTEURS	01/01/2003	10	457,97	457,97	0	0	0	0,00
21561	62 COMPTEURS	01/01/2003	10	538,45	538,45	0	0	0	0,00
21561	63 COMPTEURS	01/01/2003	10	2021,63	2021,63	0	0	0	0,00
21561	64 COMPTEURS	01/01/2003	10	1130,1	1130,1	0	0	0	0,00
21561	65 COMPTEURS	01/01/2003	10	753,4	753,4	0	0	0	0,00
21561	66 COMPTEURS	01/01/2003	10	457,97	457,97	0	0	0	0,00
21561	67 COMPTEURS	01/01/2003	10	2452,45	2452,45	0	0	0	0,00
21561	68 COMPTEURS	01/01/2003	10	318,47	318,47	0	0	0	0,00
21561	69 COMPTEURS	01/01/2003	10	1463,51	1463,51	0	0	0	0,00
21561	70 COMPTEURS	01/01/2003	10	2009,05	2009,05	0	0	0	0,00
21561	71 COMPTEURS	01/01/2003	10	2153,8	2153,8	0	0	0	0,00
21561	72 COMPTEURS	01/01/2003	10	755,99	755,99	0	0	0	0,00


Envoyé en préfecture le 21/03/2020
Reçu en préfecture le 21/03/2020
Affiché le 
ID : 059-215902958-20200305-BP2020REGIE-BF

21561	73 COMPTEURS	01/01/2003	10	2053,61	0	0	0	0,00
21561	77 COMPTEURS	01/01/2003	10	697,68	0	0	0	0,00
21561	78 COMPTEURS	01/01/2003	10	2015,09	0	0	0	0,00
21561	79 COMPTEURS	01/01/2003	10	547,44	0	0	0	0,00
21561	80 COMPTEURS	01/01/2003	10	1310,22	0	0	0	0,00
21561	82 COMPTEURS	01/01/2003	10	2299,27	0	0	0	0,00
21561	85 COMPTEURS	01/01/2003	10	3117,61	0	0	0	0,00
21561	88 COMPTEURS	01/01/2003	10	1077,51	0	0	0	0,00
21561	89 COMPTEURS	01/01/2003	10	2409,3	0	0	0	0,00
21561	9,0004E+13 COMPTEUR AQUADIS FAC. 1310052 DU 09/10/2013	13/03/2014	10	696	174	872,5	174	698,50
21561	9,0004E+13 COMPTEUR AQUADIS FAC. 1309025 DU 10/09/2013	13/03/2014	10	1742,5	174	872,5	174	698,50
21561	9,0004E+13 COMPTEUR AQUADIS FAC. 1401182 DU 28/01/2014	13/03/2014	10	476	119	598,5	119	479,50
21561	9,0004E+13 COMPTEUR AQUADIS FAC. 1401183 DU 28/01/2014	13/03/2014	10	1140	285	1429,1	285	1144,10
21561	9,0004E+13 COMPTEUR AQUADIS FAC. 1401184 DU 28/01/2014	13/03/2014	10	755,37	75	378,37	75	303,37
21561	9,0004E+13 COMPTEUR AQUADIS FAC. 1310311 DU 29/10/2013	13/03/2014	10	1742,5	174	872,5	174	698,50
21561	9,0004E+13 COMPTEUR AQUADIS FAC. 1309026 DU 10/09/2013	13/03/2014	10	770,55	308	385,55	77	308,55
21561	9,0004E+13 COMPTEUR AQUADIS FAC. 1310310 DU 29/10/2013	13/03/2014	10	430	43	215	43	172,00
21561	9,0004E+13 COMPTEUR AQUADIS FAC. 1310053 DU 09/10/2013	13/03/2014	10	423	42	213	42	171,00
21561	9,0004E+13 COMPTEUR AQUADIS FAC. 1311067 DU 12/11/2013	13/03/2014	10	2257,55	902	1130,55	225	905,55
21561	9,0004E+13 COMPTEUR AQUADIS FAC. 1402057 DU 12/02/2014	13/03/2014	10	707,72	70	355,72	70	285,72
21561	9,0004E+13 COMPTEUR AQUADIS FAC. 1310158 DU 15/10/2013	13/03/2014	10	3659,5	1466	1837,5	366	1471,50
21561	9,0004E+13 COMPTEUR AQUADIS FAC. 1312012 DU 09/12/2013	13/03/2014	10	727	72	365	72	295,00
21561	9,0004E+13 COMPTEUR AQUADIS FAC. 1401034 DU 14/01/2014	13/03/2014	10	1193,5	476	598,5	119	479,50
21561	9,0004E+13 COMPTEUR AQUADIS FAC. 1401035 DU 14/01/2014	13/03/2014	10	1742,5	174	872,5	174	698,50
21561	9,0004E+13 COMPTEUR AQUADIS FAC. 1312135 DU 13/12/2013	13/03/2014	10	584,55	232	294,55	58	236,55
21561	9,0004E+13 FAC. 1501331 DU 29/01/2015	M615000101 - Regard pour stock 09/03/2015	10	5400	1620	3240	540	2700,00
21561	9,0004E+13 FAC. 203176630 DU 05/02/2015	M615005501 - Compteurs pour 09/03/2015	10	3210	963	1926	321	1605,00
21561	9,0004E+13 FAC. 203175237 DU 22/01/2015	RE15000301 - compteurs et cliq 09/03/2015	10	2636	791	1582	263	1319,00
21561	9,0004E+13 FAC. 203170507 DU 18/11/2014	09/03/2015	10	1650	495	990	165	825,00
21561	9,0004E+13 FAC. 203170848 DU 21/11/2014	09/03/2015	10	3600	1080	2160	360	1800,00
21561	9,0004E+13 FAC. 203179236 DU 22/01/2015	M615002301 - Compteur de 4C 09/03/2015	10	515,13	155	309,13	51	258,13
21561	9,0005E+13 FAC. 203281768 DU 18/01/2019 RE19000201	Compteur de DN 15-170 de long 19/02/2019	10	17550	0	17550	1755	15795,00
21561	9,0005E+13 FAC. 203281767 DU 18/01/2019 RE19000801	Clapet anti retour de 15 19/02/2019	10	600	0	600	60	540,00
21561	9,0005E+13 Compteur Coaxial de 15	19/02/2019	10	14200	0	14200	1420	12780,00
21561	9,0006E+13 FAC. 203285256 DU 26/02/2019 RE19002701	Clapet anti retour de 15 17/06/2019	10	3600	0	3600	360	3240,00
21561	9,0006E+13 FAC. 19090210 DU 06/09/2019 RE19008801	Regard Hydroplus pour 4 compteurs E 27/11/2019	10	570,13	0	570,13	57	513,13
21561	9,0006E+13 FAC. 203303647 DU 24/10/2019 RE19014201	Compteur Altair DN40 Long, 300mm 19/12/2019	10	430	0	430	41	369,00
21561	9,0006E+13 FAC. 19100831 DU 11/10/2019 RE19013301	Regard Iso Court 50/80 R25 CPT 110 M 19/12/2019	10	684	0	684	68	616,00
21561	9,0006E+13 FAC. 19120144 DU 06/12/2019 RE19016001	Regard Hydroplus pour 4 compteurs 81 19/12/2019	10	570,13	0	570,13	57	513,13
21561	91 COMPTEURS	01/01/2003	10	1414,8	0	0	0	0,00
21561	95 COMPTEURS	01/01/2003	10	3065,2	0	0	0	0,00
21561	98 COMPTEURS	01/01/2003	10	5719,81	0	0	0	0,00
21561	serv distribution eau			736430,37	38361	432257,14	368709,73	0,00
21754	CORRELA TEUR NUMERIQUE	01/10/2013	5	5600	0	0	0	0,00
21754	ENREGISTREUR DE BRUIT	01/10/2013	5	10850	0	0	0	0,00
21754	mat indust			16450	0	0	0	0,00
2182	143 7062WX59	31/12/1997	5	12930,53	0	0	0	0,00
2182	149 CYCLO MBK	31/12/1997	10	721,04	0	0	0	0,00
2182	158 CITROEN BERLINGOT	01/01/2003	5	8146,04	0	0	0	0,00
2182	FIAT DUCATO FOURGON L2H2	06/11/2014	5	17040	0	4260	4260	0,00

63547,41

2182	203 PELLE HYDRAULIQUE SUR PNEU	31/12/1999	5	27948,99	0	0	0	0,00
2182	31 REMORQUE	01/02/1985	10	609,8	0	0	0	0,00
2182	32 CYCLO MBK BLR	24/01/1991	10	370,11	0	0	0	0,00
2182	33 CYCLO PEUGEOT 103 MVL	31/12/1992	10	487,46	0	0	0	0,00
2182	34 REMORQUE M6 TYPE ARDENNE	31/12/1992	10	821,7	0	0	0	0,00
2182	RENAULT TWINGO 7998YL 59	12/10/2007	5	7339,3	0	0	0	0,00
2182	compresseur sullair	09/04/2009	5	9548	0	0	0	0,00
2182	camion benne neuf	02/06/2009	5	68995	0	0	0	0,00
2182	fourgon master renault AB 736 QH	15/10/2009	5	19781,17	0	0	0	0,00
2182	2 scooters kymco 50 agility	10/12/2010	5	2311,04	0	0	0	0,00
2182	vehicule kangoo express 9cv	26/10/2010	5	9906,52	0	0	0	0,00
2182	vehicule fourgon master	31/01/2011	5	20150,79	0	0	0	0,00
2182	VEHICULE CITROEN DA 569 EA REGIE DES EAUX	19/03/2014	5	15466,81	3094,81	0	0	0,00
2182	9,00048E+13 ACQUISITION VEHICULE	31/12/2014	5	11245	2249	0	0	0,00
2182	mat de transport			238079,3	5343,81	4260	4260,00	0,00
2183	114 IMPRIMANTE	31/12/1996	2	360,16	0	0	0	0,00
2183	119 MICRO ORDINATEUR	31/12/1996	2	1150,99	0	0	0	0,00
2183	133 IBM RISC SYSTEME	31/12/1997	2	361,87	0	0	0	0,00
2183	136 MICRO ECRAN PACK MICROSOFT	31/12/1997	2	1897,53	0	0	0	0,00
2183	141 TERMINAL PORTABLE MICROFLEX	31/12/1997	2	6825,14	0	0	0	0,00
2183	151 SYSTEMES INFORM GEOGRAPHIQUE	31/12/1997	2	39953,84	0	0	0	0,00
2183	152 MEUBLE A CLAPET	31/12/1997	2	285,99	0	0	0	0,00
2183	163 MICRO ORDINATEUR	31/12/1998	2	2556,04	0	0	0	0,00
2183	168 IMPRIMANTE	31/12/1998	2	2949,89	0	0	0	0,00
2183	184 MODEM ROBOTIC	31/12/1999	2	826,27	0	0	0	0,00
2183	185 MICRO ORDI PENTIUM	31/12/1999	2	2458,55	0	0	0	0,00
2183	186 ECRAN SVGA	31/12/1999	2	1164,1	0	0	0	0,00
2183	201 MAT INFOR SERVEUR	31/12/1999	2	2454,43	0	0	0	0,00
2183	20140295 copieur	21/12/2015	2	3049,52	0	0	0	0,00
2183	20160046 acquisition d'une machine a mise sous pli	24/04/2018	3	6773	0	6773	2257,00	4516,00
2183	220-2019 PC portable DELL et HP	27/05/2019	3	4331,8	0	4331,8	1443,00	2888,80
2183	232-1 MACHINE MISE SOUS PLI	31/12/2001	2	5550,36	0	0	0	0,00
2183	245 PROCESSEUR	31/12/2002	2	775,45	0	0	0	0,00
2183	250 MICRO ORDI CD MODEM	31/12/2002	2	3957,42	0	0	0	0,00
2183	252 MICRO IMPRIMANTE	31/12/2002	2	1496,67	0	0	0	0,00
2183	327 UNITE CENTRALE DURON	01/01/2004	3	675,17	0	0	0	0,00
2183	335 IMPRIMANTE EBICO	31/10/2002	3	88,13	0	0	0	0,00
2183	359 MICRO ORDINATEUR	22/04/2004	3	748	0	0	0	0,00
2183	362 MICRO ORDI HP COMPACT	31/12/2004	2	1149,5	0	0	0	0,00
2183	369 SERVEUR INFORMATIQUE	31/12/2004	2	4379	0	0	0	0,00
2183	391 PC INFORMATIQUE	24/11/2005	3	784	0	0	0	0,00
2183	393 IMPRIMANTE LASER	21/02/2006	3	1935	0	0	0	0,00
2183	45 MAC ECRIRE JAPY	31/12/1964	10	251,08	0	0	0	0,00
2183	ECRAN 17" ASUS V817ID	24/06/2008	3	140	0	0	0	0,00
2183	451/08 IMPRIMANTE BROTHER HL 5240	24/06/2008	3	142	0	0	0	0,00
2183	452/08 MICRO TOUR HP COMPAQ BUSINESS	24/06/2008	3	360	0	0	0	0,00
2183	453/08 46 MAC CALCULER	31/12/1986	10	107,9	0	0	0	0,00
2183	47 MAC ECRIRE OLIVETTI	31/12/1989	10	1219,59	0	0	0	0,00
2183	471/09 IMPRIMANTE OKI C5750	08/07/2009	3	756,84	0	0	0	0,00
2183	492 COPIEUR STUDIO 305	18/11/2010	5	2803,4	0	0	0	0,00
2183	50 ECRAN INFOR INFO WINDOW	31/12/1990	5	2072,31	0	0	0	0,00

2183	514 portables	15/12/2011	5	5890	0	0	0,00
2183	53 ECRAN INFORMATIQUE	31/12/1990	5	801,78	0	0	0,00
2183	533-2018 scanner epson workforce	14/12/2018	5	876	175	701	526,00
2183	540/12 MATERIEL INFORMATIQUE COPIEUR + MEUBLE	28/11/2012	5	4736,49	0	0	0,00
2183	574/2014 materiel informatique regie	03/11/2014	3	593,66	0	0	0,00
2183	59 MATERIEL INFORMATIQUE	31/12/1992	5	7147,51	0	0	0,00
2183	60 LOGICIEL MAJ WINDOW	01/01/2003	10	74,7	0	0	0,00
2183	612/2014 materiel informatique regie	19/11/2014	3	899,47	0	0	0,00
2183	640-2015 copieur	23/12/2015	2	2022,43	0	0	0,00
2183	74 MATERIEL INFORMATIQUE	31/12/1993	2	1182,76	0	0	0,00
2183	75 PLIEUSE	31/12/1994	10	4863,98	0	0	0,00
2183	76 BUREAUX	31/12/1995	10	3199,14	0	0	0,00
2183	84 IMPRIMANTE	31/12/1995	2	2189,11	0	0	0,00
2183	9,00041E+13 TRACEUR HP DESIGNJET T2500	04/07/2014	3	10056,55	0	0	0,00
2183	9,00041E+13 FAC. 4854-3148 DU 07/07/2014	06/08/2014	3	1139,08	0	0	0,00
2183	9,00042E+13 FAC. 48836215 DU 04/11/2014	08/12/2014	3	454,35	0	0	0,00
2183	9,00042E+13 FAC. 48770827 DU 14/10/2014	08/12/2014	3	586,7	0	0	0,00
2183	9,00044E+13 FAC. 48879565 DU 25/11/2014	21/04/2015	2	1926,4	0	0	0,00
2183	9,00044E+13 FAC. FA-15235 DU 26/01/2015	21/04/2015	2	3620	0	0	0,00
2183	94 MAT INFOR MICRO WINDOW	31/12/1995	2	1921,77	0	0	0,00
2183	mat bureau mat informatique	16/09/2015	2	148992,02	175	118058	7930,80
2184	101 BUREAUX STEGES	31/12/1995	10	2246,29	0	0	0,00
2184	20170105 FAC. 2 076 942 DU 30/11/2017	22/12/2017	10	2880	0	2592	2304,00
2184	2017-468 REI7009601 livraison Comthiever	15/09/2017	10	19109,98	1910	15289,98	13379,98
2184	358 2 STEGES CONFORT	20/04/2004	1	270	0	0	0,00
2184	36 ARMOIRE BUREAUX CLASSEURS	31/12/1963	10	464,76	0	0	0,00
2184	37 CLOISONS	31/12/1985	10	2318,82	0	0	0,00
2184	38 BUREAUX FAUTEUILS CHAISES	31/12/1985	10	700,4	0	0	0,00
2184	39 VESTIAIRE	31/12/1990	10	683,47	0	0	0,00
2184	41 RAYONNAGE	31/12/1990	10	2389,02	0	0	0,00
2184	43 ARMOIRES ET REHAUSSES	31/12/1992	10	2274,81	0	0	0,00
2184	467/09 3 siéges	08/06/2009	10	955,48	100,48	0	0,00
2184	472/09 ARMOIRE RTDEAUX	22/07/2009	1	307,45	0	0	0,00
2184	490-2019 Siège de bureau noir ergonomique (E2216A)	26/11/2019	1	262,15	0	262,15	0,00
2184	moblier	34862,63	14708,02	2010,48	18144,13	2460,15	15663,98
2315	2018-480 Remplacement moteur et revision pompe exhaure au Forage aire/lys	12/11/2018	10	13300	0	0	0,00
2315	203-2019 Mecanisme complet pour compreur Wolfex dh200 (19/06/2019	10	1054	0	1054	13300,00
2315	312-2019 FAC. 19061288 DU 30/06/2019 REI9007701 Defecteur de metaux a 30 CM	18/07/2019	10	152,44	0	152,44	1054,00
2315	399-2018 Barriere de chantier pour le service regie	13/09/2018	10	1071	0	1071	152,44
2315	564-2018 Intervention sur le groupe electrogene Station Morbecque	31/12/2018	10	705,6	0	705,6	1071,00
2315	instal mat outil techn	16283,04	16283,04	0	16283,04	0	705,60
275	44 AVANCE SUR CONSOMMATION EDF	01/01/1965	0	76,22	0	76,22	16283,04
275	dépôts et cautionnements versés	76,22	76,22	0	76,22	0	0,00
275		17747030,27	513245,81	9048144,56	8185639,9	511397,04	7674242,86

Envoyé en préfecture le 21/03/2020
Reçu en préfecture le 21/03/2020
Affiché le 
ID : 059-215902958-20200305-BP2020REGIE-BF

Envoyé en préfecture le 21/03/2020

Reçu en préfecture le 21/03/2020

Affiché le



ID : 059-215902958-20200305-BP2020REGIE-BF

IV - ANNEXES	IV
ELEMENTS DU BILAN EQUILIBRE DES OPERATIONS FINANCIERES DEPENSES	A4.1

DETAIL DES DEPENSES

Art.	Libellé	Propositions Nouvelles	VOTE
DEPENSES TOTALES A COUVRIR PAR DES RESSOURCES PROPRES = A +		185 000.00	185 000.00
16	Emprunts et dettes assimilées (A)	140 000.00	140 000.00
1631	Emprunts obligataires		
1641	Emprunts en euros	140 000.00	140 000.00
1643	Emprunts en devises		
16441	Opérations afférentes à l'emprunt		
1678	Autres emprunts et dettes		
1681	Autres emprunts		
1682	Bons à moyen terme négociables		
1687	Autres dettes		
	Autres dépenses à déduire des ressources propres (B)	45 000.00	45 000.00
10	<i>Reprise de dotations, fonds divers et réserves</i>		
10	Reversement de dotations, fonds divers et réserves		
139	<i>Subvention d'investissement transférée au compte de résultat</i>	45 000.00	45 000.00
020	Dépenses imprévues		

	Op. de l'exercice I	Restes à réaliser en dépenses de l'exercice précédent	Solde d'exécution D001	TOTAL II
Dépenses à couvrir par des ressources propres	185 000.00	15 600.00		200 600.00

IV - ANNEXES	IV
ELEMENTS DU BILAN EQUILIBRE DES OPERATIONS FINANCIERES RECETTES	A4.2

DETAIL DES RECETTES

Art.	Libellé	Propositions Nouvelles	VOTE
RECETTES (RESSOURCES PROPRES) = a + b		2 722 063.88	2 722 063.88
	Ressources propres externes de l'année (a)		
10222	FCTVA		
10228	Autres fonds		
26	Participations et créances rattachées à des participations		
27	Autres immobilisations financières		
	Ressources propres internes de l'année (b)	2 722 063.88	2 722 063.88
15	Provisions pour risques et charges		
169	Primes de remboursement des obligations		
26	Participations et créances rattachées à des participations		
27	Autres immobilisations financières		
28	Amortissement des immobilisations	526 000.00	526 000.00
28051	amortissement logiciel		
281311	BATIMENTS D'EXPLOITATION	10 000.00	10 000.00
281351	BATIMENTS D'EXPLOITATION	5 000.00	5 000.00
281531	RESEAUX D'ADDITION D'EAU	360 000.00	360 000.00
28154	MATERIEL INDUSTRIEL	102 000.00	102 000.00
281561	SERVICE DE DISTRIBUTION D'EAU	30 000.00	30 000.00
281754	MATERIEL INDUSTRIEL	4 000.00	4 000.00
28182	MATERIEL DE TRANSPORT	12 000.00	12 000.00
28183	MATERIEL DE BUREAU ET INFORMATIQUE		
28184	MOBILIER	3 000.00	3 000.00
29	Provisions pour dépréciation des immobilisations		
39	Provisions pour dépréciation des stocks et encours		
481	Charges à répartir sur plusieurs exercices		
021	Virement de la section de fonctionnement	2 196 063.88	2 196 063.88

	Opérations de l'exercice III	Restes à réaliser en recettes de l'exercice précédent	Solde d'exécution R001	Affectation R106	TOTAL IV
Total ressources propres disponibles	2 722 063.88		602 102.64		3 324 166.52

Envoyé en préfecture le 21/03/2020

Reçu en préfecture le 21/03/2020

Affiché le

SLOW

ID : 059-215902958-20200305-BP2020REGIE-BF

IV - ANNEXES

**ELEMENTS DU BILAN
EQUILIBRE DES OPERATIONS FINANCIERES RECETTES**

A4.2

DETAIL DES RECETTES

	Montant
Dépenses à couvrir par des ressources propres	II 200 600.00
Ressources propres disponibles	IV 3 324 166.52
Solde (IV - II)	V 3 123 566.52

ANNEXES	IV
ETAT DE VENTILATION DES DEPENSES ET RECETTES DES	A5.1
SERVICES D'EAU ET D'ASSAINISSEMENT	
SECTION D'EXPLOITATION - DETAIL DES DEPENSES	

(en application de l'article L. 2224-6 du CGCT)

Chap/Art	Libellé	Montant
011	CHARGES A CARACTERE GENERAL	926 400.00
- 60 -	ACHATS ET VARIATIONS DES STOCKS	502 000.00
	ACHATS STOCKES - AUTRES APPROVISIONNEMENTS	
60226	FOURNITURES CONSOMMABLES VETEMENTS DE TRAVAIL	
	VARIATION DES STOCKS	
6032	VARIATION DES STOCKS DES AUTRES APPROVISION.	160 000.00
604	ACHATS D'ETUDES, PREST. DE SERVICES, EQUIP. ET TRA	150 000.00
	ACHATS NON STOCKES DE MATIERES & FOURNITURES	
6061	FOURNITURES NON STOCKABLES (EAU, ENERGIE)	120 000.00
6062	PRODUITS DE TRAITEMENT	
6063	FOURNITURES D'ENTRETIEN ET DE PETIT EQUIPEMENT	50 000.00
6064	FOURNITURES ADMINISTRATIVES	7 000.00
6066	CARBURANTS	15 000.00
6068	AUTRES MATIERES ET FOURNITURES	
- 61 -	SERVICES EXTERIEURS	251 500.00
	LOCATIONS, DROITS DE PASSAGE ET SERVITUDES DIVERS	
6135	LOCATIONS MOBILIERES	12 000.00
	ENTRETIEN ET REPARATIONS	
6152	SUR BIENS IMMOBILIERS	
61521	SUR BIENS IMMOBILIERS	181 500.00
	SUR BIENS MOBILIERS	
61551	MATERIEL ROULANT	10 000.00
61558	AUTRES BIENS MOBILIERS	
6156	MAINTENANCE	40 000.00
	PRIMES D'ASSURANCES	
6168	AUTRES	8 000.00
618	DIVERS	
- 62 -	AUTRES SERVICES EXTERIEURS	32 900.00
	REMUNERATIONS D'INTERMEDIAIRES ET HONORAIRES	
6225	INDEMNITES AU COMPTABLE ET AUX REGISSEURS	500.00
6226	HONORAIRES	8 000.00
6228	DIVERS	700.00
	PUBLICITE, PUBLICATIONS, RELATIONS PUBLIQUES	
6231	ANNONCES ET INSERTIONS	1 200.00
6236	CATALOGUES ET IMPRIMES	3 000.00
	TRANSPORTS DE BIENS ET TRANSPORTS COLLECTIFS	
6241	TRANSPORTS SUR ACHATS	500.00
	DEPLACEMENTS, MISSIONS ET RECEPTIONS	
6251	VOYAGES ET DEPLACEMENTS	500.00
	FRAIS POSTAUX ET FRAIS DE TELECOMMUNICATIONS	
6261	FRAIS D'AFFRANCHISSEMENT	12 000.00
6262	FRAIS DE TELECOMMUNICATIONS	4 000.00

ANNEXES	IV
ETAT DE VENTILATION DES DEPENSES ET RECETTES DES	A5.1
SERVICES D'EAU ET D'ASSAINISSEMENT	
SECTION D'EXPLOITATION - DETAIL DES DEPENSES	

(en application de l'article L. 2224-6 du CGCT)

Chap/Art.	Libellé	Montant
627	SERVICES BANCAIRES ET ASSIMILES	1 500.00
6288	DIVERS - AUTRES SERVICES EXTERIEURS AUTRES	1 000.00
- 63 -	IMPOTS, TAXES ET VERSEMENTS ASSIMILES AUTRES IMPOTS, TAXES ET VERS. ASSIMILES (ADM IMP.)	140 000.00
63512	IMPOTS DIRECTS (SAUF SUR BENEFICES) TAXES FONCIERES	10 000.00
	AUTRES IMPOTS, TAXES ET VERS. ASSIMILES (AUTRES)	
6371	REDEV. VERSEE AUX AGENCES DE L'EAU PRELEVEMENT EAU	130 000.00
012	CHARGES DE PERSONNEL ET FRAIS ASSIMILES	612 950.00
- 62 -	AUTRES SERVICES EXTERIEURS	65 000.00
6218	PERSONNEL EXTERIEUR AU SERVICE AUTRE PERSONNEL EXTERIEUR	65 000.00
- 63 -	IMPOTS, TAXES ET VERSEMENTS ASSIMILES	7 000.00
6332	IMPOTS, TAXES ET VERSEMENTS	1 500.00
6336	COTISATIONS VERSEES AU F.N.A.L.	5 500.00
6338	COTISATIONS CNFPT ET CGFPT AUTRES IMPOTS, TAXES ET VERS. / REMUNERATIONS	
- 64 -	CHARGES DE PERSONNEL	540 950.00
6411	REMUNERATIONS DU PERSONNEL SALAIRES, APPOINTEMENTS, COMMISSIONS DE BASE	445 000.00
6451	CHARGES DE SECURITE SOCIALE ET DE PREVOYANCE	
6453	COTISATIONS A L'U.R.S.S.A.F.	82 000.00
6458	COTISATIONS AUX CAISSES DE RETRAITES COTISATIONS AUX AUTRES ORGANISMES SOCIAUX	3 950.00
6472	AUTRES CHARGES SOCIALES VERSEMENTS AUX COMITES D'ENTREPRISE	
648	AUTRES CHARGES DE PERSONNEL	10 000.00
014	ATTENUATIONS DE PRODUITS	340 000.00
- 70 -	VENTES PRODUITS FABRIQUES - PRESTATIONS SERVICES VENTES D'EAU	340 000.00
701249	TAXES ET REDEVANCES REVERS.AGENCE EAU REDEVANCE PR POLLUTION ORIGINE D	340 000.00
65	AUTRES CHARGES DE GESTION COURANTE	55 000.00
- 65 -	AUTRES CHARGES DE GESTION COURANTE PERTES SUR CREANCES IRRECOUVRABLES	55 000.00

ANNEXES	IV
ETAT DE VENTILATION DES DEPENSES ET RECETTES DES	A5.1
SERVICES D'EAU ET D'ASSAINISSEMENT	
SECTION D'EXPLOITATION - DETAIL DES DEPENSES	

(en application de l'article L. 2224-6 du CGCT)

Chap/Art.	Libellé	Montant
6541	CREANCES ADMISES EN NON-VALEUR	35 000.00
6542	CREANCES ETEINTES	20 000.00
658	CHARGES DIVERSES DE GESTION COURANTE	
66	CHARGES FINANCIERES	59 200.00
-66-	CHARGES FINANCIERES	59 200.00
	CHARGES D'INTERETS	
66111	INTERETS DES EMPRUNTS ET DETTES	60 000.00
66112	INTERETS REGLES A L'ECHÉANCE	
	INTERETS - RATTACHEMENT DES ICNE	-800.00
67	CHARGES EXCEPTIONNELLES	40 000.00
-67-	CHARGES EXCEPTIONNELLES	40 000.00
673	TITRES ANNULÉS (SUR EXERCICES ANTERIEURS)	40 000.00
678	AUTRES CHARGES EXCEPTIONNELLES	
TOTAL DES DEPENSES REELLES		2 033 550.00
023	VIREMENT A LA SECTION D'INVESTISSEMENT	2 196 063.88
023	VIREMENT A LA SECTION D'INVESTISSEMENT	2 196 063.88
042	OPERATIONS D'ORDRE DE TRANSFERT ENTRE SECTIONS	526 000.00
-68-	DOTATIONS AUX AMORTISSEMENTS ET PROVISIONS	526 000.00
6811	DOTAT. AMORT. ET PROV.	
	DOTAT. AMORT.	526 000.00
TOTAL DES DEPENSES D'ORDRE		2 722 063.88

TOTAL DES DEPENSES D'EXPLOITATION	4 755 613.88
--	---------------------

RESTES A REALISER N-1	
D 002 RESULTAT REPORTE OU ANTICIPE	
TOTAL DES DEPENSES D'EXPLOITATION CUMULEES (Total+RaR+Résultat)	4 755 613.88

ANNEXES	IV
ETAT DE VENTILATION DES DEPENSES ET RECETTES DES	A5.1
SERVICES D'EAU ET D'ASSAINISSEMENT	
SECTION D'EXPLOITATION - DETAIL DES RECETTES	

(en application de l'article L. 2224-6 du CGCT)

Chap/Art.	Libellé	Montant
013	ATTENUATIONS DE CHARGES	160 000.00
- 60 -	ACHATS ET VARIATIONS DES STOCKS	160 000.00
6032	VARIATION DES STOCKS VARIATION DES STOCKS DES AUTRES APPROVISION.	160 000.00
- 64 -	CHARGES DE PERSONNEL	
64198	REMUNERATIONS DU PERSONNEL AUTRES REMBOURSEMENTS	
6459	CHARGES DE SECURITE SOCIALE ET DE PREVOYANCE REMBOURSEMENTS / CHARGES DE S.S ET PREVOYANCE	
70	VENTES DE PRODUITS FABRIQUES,SERVICES,MARCHANDISES	2 288 000.00
- 70 -	VENTES PRODUITS FABRIQUES - PRESTATIONS SERVICES	2 288 000.00
	VENTES D'EAU	
70111	EAU VENTES D'EAU AUX ABONNES	1 325 000.00
701241	TAXES ET REDEVANCES REDEVANCE POUR POLLUTION D'ORIGINE DOMESTIQUE	300 000.00
70128	AUTRES TAXES ET REDEVANCES	130 000.00
703	VENTES DE PRODUITS RESIDUELS	
704	TRAVAUX	35 000.00
7064	PRESTATIONS DE SERVICES LOCATIONS DE COMPTEURS	280 000.00
7083	PRODUITS DES ACTIVITES ANNEXES LOCATIONS DIVERSES	15 000.00
7084	MISE A DISPOSITION DE PERSONNEL FACTUREE	198 000.00
7087	REMBOURSEMENTS DE FRAIS	5 000.00
74	SUBVENTIONS D'EXPLOITATION	
- 74 -	SUBVENTIONS D'EXPLOITATION	
748	AUTRES SUBVENTIONS D'EXPLOITATION	
75	AUTRES PRODUITS DE GESTION COURANTE	
- 75 -	AUTRES PRODUITS DE GESTION COURANTE	
758	PRODUITS DIVERS DE GESTION COURANTE	
7588	AUTRES	
77	PRODUITS EXCEPTIONNELS	
- 77 -	PRODUITS EXCEPTIONNELS	
7714	PRODUITS EXCEPTIONNELS SUR OPE. DE GESTION RECouvreMENT SUR CREANCES ADMISES EN NON VALEUR	

ANNEXES	IV
ETAT DE VENTILATION DES DEPENSES ET RECETTES DES	A5.1
SERVICES D'EAU ET D'ASSAINISSEMENT	
SECTION D'EXPLOITATION - DETAIL DES RECETTES	

(en application de l'article L. 2224-6 du CGCT)

Chap/Art.	Libellé	Montant
7718	AUTRES PRODUITS EXCEPTIONNELS/OPERATIONS DE GEST.	
773 778	MANDATS ANNULES SUR EXERCICES ANTERIEURS AUTRES PRODUITS EXCEPTIONNELS	
TOTAL DES RECETTES		2 448 000.00
042	OPERATIONS D'ORDRE DE TRANSFERT ENTRE SECTIONS	45 000.00
-77- 777	PRODUITS EXCEPTIONNELS QUOTE PART SUBV. D'INVEST.TRANSFEREES RESULTAT	45 000.00 45 000.00
TOTAL DES RECETTES D'ORDRE		45 000.00

TOTAL DES RECETTES	D'EXPLOITATION	2 493 000.00
---------------------------	-----------------------	---------------------

	RESTES A REALISER N-1	
	R 002 RESULTAT REPORTE OU ANTICIPE	2 262 613.88
	TOTAL DES RECETTES D'EXPLOITATION	4 755 613.88

ANNEXES	IV
ETAT DE VENTILATION DES DEPENSES ET RECETTES DES	A5.1
SERVICES D'EAU ET D'ASSAINISSEMENT	
SECTION D'INVESTISSEMENT - DETAIL DES DEPENSES	

(en application de l'article L. 2224-6 du CGCT)

Chap/Art.	Libellé	Montant
20	IMMOBILISATIONS INCORPORELLES	3 000.00
- 20 -	IMMOBILISATIONS INCORPORELLES	3 000.00
2033	FRAIS D'ETUDES DE RECHERCHE ET DE DEVELOPPEMENT FRAIS D'INSERTION	3 000.00
21	IMMOBILISATIONS CORPORELLES	275 600.00
- 21 -	IMMOBILISATIONS CORPORELLES	275 600.00
	INSTALLATIONS, MATERIEL ET OUTILLAGE TECHNIQUES	
21531	INSTALLATIONS A CARACTERE SPECIFIQUE RESEAUX D'ADDUCTION D'EAU	50 000.00
2154	MATERIEL INDUSTRIEL	5 000.00
21561	MATERIEL SPECIFIQUE D'EXPLOITATION SERVICE DE DISTRIBUTION D'EAU	215 600.00
	AUTRES IMMOBILISATIONS CORPORELLES	
2182	MATERIEL DE TRANSPORT	
2183	MATERIEL DE BUREAU ET MATERIEL INFORMATIQUE	5 000.00
2184	MOBILIER	
23	IMMOBILISATIONS EN COURS	2 910 566.52
- 23 -	IMMOBILISATIONS EN COURS	2 910 566.52
2315	IMMOBILISATIONS CORPORELLES EN COURS INSTALLATIONS, MATERIEL ET OUTILLAGE TECHNIQUES	2 910 566.52
TOTAL DES DEPENSES D'EQUIPEMENT		3 189 166.52
16	EMPRUNTS ET DETTES ASSIMILES	140 000.00
- 16 -	EMPRUNTS ET DETTES ASSIMILEES	140 000.00
1641	EMPRUNTS AUPRES DES ETABLISSEMENTS DE CREDIT EMPRUNTS EN EURO	140 000.00
TOTAL DES DEPENSES FINANCIERES		140 000.00
TOTAL DES DEPENSES D'OPERATIONS POUR COMPTE DE TIERS		
TOTAL DES DEPENSES REELLES		3 329 166.52

ANNEXES	IV
ETAT DE VENTILATION DES DEPENSES ET RECETTES DES	A5.1
SERVICES D'EAU ET D'ASSAINISSEMENT	
SECTION D'INVESTISSEMENT - DETAIL DES DEPENSES	

(en application de l'article L. 2224-6 du CGCT)

Chap/Art.	Libellé	Montant
-----------	---------	---------

040	<i>OPERATIONS D'ORDRE DE TRANSFERT ENTRE SECTIONS</i>	45 000.00
<i>Reprises sur autofinancement antérieur</i>		45 000.00
- 13 -	<i>SUBVENTIONS D'INVESTISSEMENT</i>	45 000.00
<i>SUBVENTIONS D'INVESTISSEMENT INSCRITES AU COMPTE D</i>		
<i>SUBVENTIONS D'EQUIPEMENT</i>		
139111	<i>AGENCE DE L'EAU</i>	15 000.00
139118	<i>AUTRES</i>	5 000.00
13913	<i>DEPARTEMENTS</i>	500.00
13914	<i>COMMUNES</i>	1 500.00
13918	<i>AUTRES</i>	20 000.00
<i>FONDS AFFECTES A L'EQUIPEMENT</i>		
13933	<i>PAE (PLAN D'AMENAGEMENT D'ENSEMBLE)</i>	3 000.00
<i>Charges transférées</i>		
041	<i>OPERATIONS PATRIMONIALES</i>	20 000.00
- 23 -	<i>IMMOBILISATIONS EN COURS</i>	20 000.00
<i>IMMOBILISATIONS CORPORELLES EN COURS</i>		
2315	<i>INSTALLATIONS, MATERIEL ET OUTILLAGE TECHNIQUES</i>	20 000.00
TOTAL DES DEPENSES D'ORDRE		65 000.00

TOTAL DES DEPENSES D'INVESTISSEMENT DE L'EXERCICE (=total réelles	3 394 166.52
--	---------------------

RESTES A REALISER N-1	
D 001 RESULTAT REPORTE OU ANTICIPE	
TOTAL DES DEPENSES D'INVESTISSEMENT CUMULEES (Total+RaR+Résultat	3 394 166.52

ANNEXES	IV
ETAT DE VENTILATION DES DEPENSES ET RECETTES DES SERVICES D'EAU ET D'ASSAINISSEMENT	A5.1
SECTION D'INVESTISSEMENT - DETAIL DES RECETTES	

(en application de l'article L. 2224-6 du CGCT)

Chap/Art	Libellé	Montant
13	SUBVENTIONS D'INVESTISSEMENT RECUES	
- 13 -	SUBVENTIONS D'INVESTISSEMENT	
	SUBVENTIONS D'EQUIPEMENT	
13111	ETAT ET ETABLISSEMENTS NATIONAUX AGENCE DE L'EAU	
23	IMMOBILISATIONS EN COURS	
- 23 -	IMMOBILISATIONS EN COURS	
2315	IMMOBILISATIONS CORPORELLES EN COURS INSTALLATIONS, MATERIEL ET OUTILLAGE TECHNIQUES	
TOTAL DES RECETTES D'EQUIPEMENT		
10	DOTATIONS,FONDS DIVERS ET RESERVES	50 000.00
- 10 -	DOTATIONS,FONDS DIVERS ET RESERVES	50 000.00
	DOTATIONS ET FONDS GLOBALISES D'INVESTISSEMENT	
10251	DONS ET LEGS EN CAPITAL DONS ET LEGS EN CAPITAL	50 000.00
TOTAL DES RECETTES FINANCIERES		50 000.00
TOTAL DES RECETTES D'OPERATIONS POUR COMPTE DE TIERS		
TOTAL DES RECETTES REELLES		50 000.00
021	<i>Virement de la section d'exploitation</i>	2 196 063.88
021	VIREMENT DE LA SECTION DE FONCTIONNEMENT	2 196 063.88
040	OPERATIONS D'ORDRE DE TRANSFERT ENTRE SECTIONS	526 000.00
- 28 -	AMORTISSEMENTS DES IMMOBILISATIONS	526 000.00
28051	AMORTISSEMENTS DES IMMOBILISATIONS INCORPORELLES <i>amortissement logiciel</i>	
	AMORTISSEMENTS DES IMMOBILISATIONS CORPORELLES	
281311	CONSTRUCTIONS BATIMENTS D'EXPLOITATION	10 000.00

ANNEXES	IV
ETAT DE VENTILATION DES DEPENSES ET RECETTES DES	A5.1
SERVICES D'EAU ET D'ASSAINISSEMENT	
SECTION D'INVESTISSEMENT - DETAIL DES RECETTES	

(en application de l'article L. 2224-6 du CGCT)

Chap/Art.	Libellé	Montant
281351	BATIMENTS D'EXPLOITATION	5 000.00
281531	AMORT.INSTALLATIONS TECHNIQUES, MATERIEL ET OUTIL.	360 000.00
28154	RESEAUX D'ADDUCTION D'EAU	102 000.00
281561	MATERIEL INDUSTRIEL	30 000.00
281754	SERVICE DE DISTRIBUTION D'EAU	4 000.00
28182	IMMOBILISATIONS RECUES AU TITRE MISE DISPOSITION	12 000.00
28183	MATERIEL INDUSTRIEL	3 000.00
28184	AUTRES IMMOBILISATIONS CORPORELLES	3 000.00
	MATERIEL DE TRANSPORT	
	MATERIEL DE BUREAU ET INFORMATIQUE	
	MOBIJER	
TOTAL DES PRELEVEMENTS PROVENANT DE LA SECTION D'EXPLOITATION		2 722 063.88
041	OPERATIONS PATRIMONIALES	20 000.00
- 23 -	IMMOBILISATIONS EN COURS	20 000.00
238	AVANCES ET ACOMPTES VERSES / CDE IMMO. CORP.	20 000.00
TOTAL DES RECETTES D'ORDRE		2 742 063.88

TOTAL DES RECETTES D'INVESTISSEMENT DE L'EXERCICE (=total réelles	2 792 063.88
--	---------------------

RESTES A REALISER N-1	
R 001 RESULTAT REPORTE OU ANTICIPE	602 102.64
TOTAL DES RECETTES D'INVESTISSEMENT CUMULEES (Total+RaR+Résultat	3 394 166.52

IV – ANNEXES	IV
ELEMENTS DU BILAN	
ETAT DE VENTILATION DES DEPENSES ET RECETTES DES SERVICES D'EAU ET D'ASSAINISSEMENT	A5.1.1

Service....(1)
(en application de l'article L. 2224-6 du CGCT)

A5.1.1 - SECTION D'EXPLOITATION - DEPENSES

DEPENSES		
Article (2)	Libellé (2)	Montant (3)
011	Charges à caractère général	
...	...	
012	Charges de personnel et frais assimilés	
...	...	
014	Atténuations de produits	
...	...	
65	Autres charges de gestion courante	
...	...	
66	Charges financières	
...	...	
67	Charges exceptionnelles	
...	...	
68	Dotations aux prov. et aux dépréciat. (4)	
...	...	
022	Dépenses imprévues	
Total des dépenses réelles		
042	<i>Opé. d'ordre de transfert entre section</i>	
...	...	
043	<i>Opé. d'ordre à l'intérieur de la section d'exploitation</i>	
...	...	
023	<i>Virement à la section d'investissement</i>	
Total des dépenses d'ordre		
D 002 (5)		
TOTAL GENERAL DE DEPENSES		

A5.1.1 - SECTION D'EXPLOITATION - RECETTES

RECETTES		
Article (2)	Libellé (2)	Montant (3)
013	Atténuations de charges	
...	...	
70	Ventes de produits fabriqués, ...	
...	...	
7061	Redevance d'assainissement collectif	
7062	Redev. d'assainissement non collectif	
...	...	
74	Subventions d'exploitation	
...	...	
75	Autres produits de gestion courante	
...	...	
76	Produits financiers	
...	...	
77	Produits exceptionnels	
...	...	
78	Reprises sur provisions et sur dépréc. (4)	
...	...	
Total des recettes réelles		
042	<i>Opé. d'ordre de transfert entre sections</i>	
...	...	
043	<i>Opé. d'ordre à l'intérieur de la section d'exploitation</i>	
...	...	
Total des recettes d'ordre		
R 002 (5)		
TOTAL GENERAL DE RECETTES		

(1) Compléter soit par : « Service de distribution de l'eau » ou « Service d'assainissement » s'il s'agit d'un budget unique pour l'eau et l'assainissement autorisé par l'article L. 2224-6 du CGCT pour les communes et les groupements de communes de moins de 3 000 habitants soit par : « Service d'assainissement collectif » ou « Service d'assainissement non collectif » si ce budget unique retrace des activités d'assainissement collectif et d'assainissement non collectif. Il convient d'établir un état par service.

(2) Détailler les chapitres budgétaires par article conformément au plan de comptes M49.

(3) Le montant des dépenses et recettes correspond aux RAR+crédits votés au titre de l'exercice.

(4) Si la régie applique le régime des provisions semi-budgétaires ainsi que pour les dotations et les reprises sur dépréciations des immobilisations ou des stocks.

(5) Inscrire en cas de reprise les résultats de l'exercice précédent participant au service (après vote du compte administratif ou si reprise anticipée des résultats).

IV – ANNEXES	IV
ELEMENTS DU BILAN	
ETAT DE VENTILATION DES DEPENSES ET RECETTES DES SERVICES D'EAU ET D'ASSAINISSEMENT	A5.1.2

Service....(1)
(en application de l'article L. 2224-6 du CGCT)

A5.1.2 - SECTION D'INVESTISSEMENT - DEPENSES

DEPENSES		
Article (2)	Libellé (2)	Montant (3)
20	Immobilisations incorporelles (hors op.)	
...	...	
21	Immobilisations corporelles (hors op.)	
...	...	
22	Immob. reçues en affect. (hors op.)	
...	...	
23	Immobilisations en cours (hors op.)	
...	...	
Opérations d'équipement n°... (1 ligne par op.)		
...	...	
10	Dotations, fonds divers et réserves	
...	...	
13	Subventions d'investissement	
...	...	
16	Emprunts et dettes assimilées	
...	...	
18	Compte de liaison : affectation à ...	
...	...	
26	Particip. et créances rattachées à ..	
...	...	
27	Autres immobilisations financières	
...	...	
020	Dépenses imprévues	
4581	Op. c/ de tiers n°... (1 ligne par op.)	
Total des dépenses réelles		
040	<i>Opérations d'ordre transfert entre sections</i>	
...	...	
041	<i>Opérations patrimoniales</i>	
...	...	
Total des dépenses d'ordre		
D 001 (4)		
TOTAL GENERAL DE DEPENSES		

A5.1.2 - SECTION D'INVESTISSEMENT - RECETTES

RECETTES		
Article (2)	Libellé (2)	Montant (3)
13	Subventions d'investissement	
...	...	
16	Emprunts et dettes assimilées	
...	...	
20	Immobilisations incorporelles	
...	...	
21	Immobilisations corporelles	
...	...	
22	Immobilisations reçues en affectation	
...	...	
23	Immobilisations en cours	
...	...	
10	Dotations, fonds divers et réserves	
...	...	
106	Réserves	
...	...	
18	Compte de liaison : affectation à ...	
...	...	
26	Particip. et créances rattachées à ...	
...	...	
27	Autres immobilisations financières	
...	...	
4582	Op. c/ de tiers n°... (1 ligne par op.)	
Total des recettes réelles		
040	<i>Opérations d'ordre transfert entre sections</i>	
...	...	
041	<i>Opérations patrimoniales</i>	
...	...	
021	<i>Virement de la section d'exploitation</i>	
Total des recettes d'ordre		
R 001 (4)		
TOTAL GENERAL DE RECETTES		

(1) Compléter soit par : « Service de distribution de l'eau » ou « Service d'assainissement » s'il s'agit d'un budget unique pour l'eau et l'assainissement autorisé par l'article L. 2224-6 du CGCT pour les communes et les groupements de communes de moins de 3 000 habitants, soit par : « Service d'assainissement collectif » ou « Service d'assainissement non collectif » si ce budget unique retrace des activités d'assainissement collectif et d'assainissement non collectif. Il convient d'établir un état par service.

(2) Détailler les chapitres budgétaires par article conformément au plan de comptes M49.

(3) Le montant des dépenses et recettes correspond aux RAR+crédits votés au titre de l'exercice.

(4) Inscrire en cas de reprise les résultats de l'exercice précédent participant au service (après vote du compte administratif ou si reprise anticipée des résultats).

IV – ANNEXES	IV
ENGAGEMENTS HORS BILAN - ENGAGEMENTS DONNES ET RECUS SUBVENTIONS VERSEES DANS LE CADRE DU VOTE DU BUDGET	B1.3

B1.2 – SUBVENTIONS VERSEES DANS LE CADRE DU VOTE DU BUDGET

Article (1)	Subventions ... (2)	Objet (3)	Nom de l'organisme	Nature juridique de l'organisme	Montant de la subvention
6472 Chapitre 012	Subvention de fonctionnement	fonctionnement	Comité d'œuvres sociales	Association	220.00

(1) Indiquer l'article d'imputation de la subvention.

(2) Dénomination ou numéro éventuel de la subvention.

(3) Objet pour lequel est versé la subvention.

Envoyé en préfecture le 21/03/2020

Reçu en préfecture le 21/03/2020

Affiché le

SLOW

ID : 059-215902958-20200305-BP2020REGIE-BF

IV - ANNEXES	IV
ENGAGEMENTS HORS BILAN REPARTITION PAR BENEFICIAIRE DES CREDITS DE SUBVENTIO	B1.3

Article	SUBVENTIONS	Nature juridique de l'organisme	Budget précédent	Restes à Réaliser N-1	Propositions Nouvelles
---------	-------------	---------------------------------	------------------	-----------------------	------------------------

IV – ANNEXE	IV
AUTRES ELEMENTS D'INFORMATION ETAT DU PERSONNEL DE LA COLLECTIVITE OU DE L'ETABLISSEMENT DE RATTACHEMENT EMPLOYE PAR LA REGIE	C1.2

**C1.2 – ETAT DU PERSONNEL DE LA COLLECTIVITE OU DE L'ETABLISSEMENT DE
 RATTACHEMENT EMPLOYE PAR LA REGIE (1)**

AGENTS TITULAIRES OU NON	CATEGORIES	EFFECTIFS	MONTANT PREVU A L'ARTICLE 6215
Mise à disposition de personnel communal			65 000.00€
TOTAL GENERAL			65 000.00€

(1) Cette annexe est servie s'il s'agit d'un budget annexé au budget d'une collectivité locale ou d'un établissement public local et si la collectivité de rattachement a mis à disposition du personnel vue de l'exploitation du service.

IV – ANNEXE	IV
ARRETE ET SIGNATURES	D

D - ARRETE – SIGNATURES

Nombre de membres en exercice.....32
 Nombre de membres présents.....25 et 4 procurations.
 Nombre de suffrages exprimés.....29.
 VOTES :
 Pour.....26
 Contre..... 0
 Abstentions.....3

Date de convocation : ...24../02../2020.

Présenté par Monsieur Bernard DEBAECKER, Maire
 A.....Hazebrouck.....le...5 Mars 2020.....

Le Maire,

Délibéré par le Conseil Municipal, réuni en session.....
 A..... Hazebrouck....., le 5 Mars 2020.....

Les membres du Conseil Municipal,

Ci joint	

Certifié exécutoire par ... (1), compte tenu de la transmission en préfecture,
 le.....et de la publication le ..././....

A....., le ..././....

(1) Compléter par le « président du conseil d'administration » ou par l'exécutif de la collectivité de rattachement :
 maire, président du conseil général...
 (2) Compléter par « conseil d'administration » ou par l'assemblée de la collectivité de rattachement : conseil municipal, conseil général...