

VILLE D'HAZEBROUCK - BUDGET PRINCIPAL VILLE - 2021

IV – ANNEXES	IV
ELEMENTS DU BILAN ETAT DES PROVISIONS	A4- A5

A4 – ETAT DES PROVISIONS et ETALEMENT

Commune d'Hazebrouck

Etat des Provisions 2020
budgétaires

dotation	Montants repris	montants repris	Solde	solde	reprise antérieure	reprise 2020	solde au 31,12,2020
171 475,00	2017	171 475,00		171 475,00		171 475,00	0,00
	cofisation FIPHFP						
	Indemnités dues en cas de condamnation	25 000,00		25 000,00			25 000,00
	Total général			196 475,00		171 475,00	25 000,00

IV - ANNEXES	IV
ELEMENTS DU BILAN EQUILIBRE DES OPERATIONS FINANCIERES - DEPENSES	A6.1

DEPENSES A COUVRIR PAR DES RESSOURCES PROPRES

Art.	Libellé	Propositions nouvelles	VOTE
DEPENSES TOTALES A COUVRIR PAR DES RESSOURCES PROPRES = A +		1 428 000.00	1 428 000.00
16	Emprunts et dettes assimilées (A)	1 421 900.00	1 421 900.00
1631 1641 1643 16441 1671 1672 1678 1681 1682 1687	Emprunts obligataires Emprunts en euros Emprunts en devises Opérations afférentes à l'emprunt Avances consolidées du Trésor Emprunts sur comptes spéciaux du Trésor Autres emprunts et dettes Autres emprunts Bons à moyen terme négociables Autres dettes	1 421 900.00	1 421 900.00
	Autres dépenses à déduire des ressources propres (B)	6 100.00	6 100.00
10	<i>Reprise de dotations, fonds divers et réserves</i>		
10 10223 10226	Reversement de dotations, fonds divers et réserves T.L.E. TAXE D'AMENAGEMENT		
139	<i>Subvention d'investissement transférée au compte de résultat</i>	6 100.00	6 100.00
020	Dépenses imprévues		

	Op. de l'exercice I	Restes à réaliser en dépenses de l'exercice précédent	Solde d'exécution D001	TOTAL II
Dépenses à couvrir par des ressources propres	1 428 000.00	1 246 526.40		2 674 526.40

IV - ANNEXES

M

ELEMENTS DU BILAN
EQUILIBRE DES OPERATIONS FINANCIERES - RECETTES

A6.2

RESSOURCES PROPRES

Art	Libellé	Propositions nouvelles	VOTE
RECETTES (RESSOURCES PROPRES) = a + b		5 897 682.57	5 897 682.57
	Ressources propres externes de l'année (a)	595 114.57	595 114.57
10222	FCTVA	363 024.57	363 024.57
10223	TLE		
10226	Taxe d'aménagement	200 000.00	200 000.00
10228	Autres fonds		
13146	Attributions de compensation d'investissement		
13156	Attributions de compensation d'investissement		
13246	Attributions de compensation d'investissement		
13256	Attributions de compensation d'investissement		
138	Autres subvent ^o invest. non transf.		
26	Participations et créances rattachées à des participations		
27	Autres immobilisations financières	32 090.00	32 090.00
274	PRETS		
27636	OCAS ET CAISSE DES ECOLES	32 090.00	32 090.00
	Ressources propres internes de l'année (b)	5 302 568.00	5 302 568.00
15	Provisions pour risques et charges		
169	Primes de remboursement des obligations		
26	Participations et créances rattachées à des participations		
27	Autres immobilisations financières		
274	PRETS		
28	Amortissement des immobilisations	1 300 000.00	1 300 000.00
28031	FRAIS D'ETUDES	1 300 000.00	1 300 000.00
2804122	BATIMENTS ET INSTALLATIONS		
28041582	BATIMENTS ET INSTALLATIONS		
28041632	BATIMENTS ET INSTALLATIONS		
28041642	BATIMENTS ET INSTALLATIONS		
2804172	BATIMENTS ET INSTALLATIONS		
2804181	BIENS MOBILIERS, MATERIEL ET ETUDES		
280421	BIENS MOBILIERS, MATERIEL ET ETUDES		
280422	BATIMENTS ET INSTALLATIONS		
28051	CONCESSIONS ET DROITS SIMILAIRES		
28128	AUTRES AGENCEMENTS ET AMENAGEMENTS DE TERRAINS		
281318	AUTRES BATIMENTS PUBLICS		
28132	IMMEUBLES DE RAPPORT		
28135	INSTALL.GENERALES,AGENCEMENTS,AMENAGEMENTS		
28152	INSTALLATIONS DE VOIRIE		
281538	AUTRES RESEAUX		
281568	AUTRE MATER. ET OUTIL. D'INCENDIE, DEFENSE CIVILE		
281571	MATERIEL ROULANT		
281578	AUTRE MATERIEL ET OUTILLAGE DE VOIRIE		
28158	AUTRES INSTALLATIONS, MATERIEL ET OUTILLAGE TECH.		
28182	MATERIEL DE TRANSPORT		
28183	MATERIEL DE BUREAU ET MATERIEL INFORMATIQUE		
28184	MOBILIER		
28185	CHEPTEL		
28188	AUTRES IMMOBILISATIONS CORPORELLES		
29	Provisions pour dépréciation des immobilisations		
39	Provisions pour dépréciation des stocks et encours		
481	Charges à répartir sur plusieurs exercices		
4812	FRAIS D'ACQUISITION DES IMMOBILISATIONS		
49	Provisions pour dépréciation des comptes de tiers		
59	Provisions pour dépréciation des comptes financiers		
024	Produits des cessions d'immobilisations		

Envoyé en préfecture le 08/04/2021

Reçu en préfecture le 08/04/2021

Affiché le



ID : 059-215902958-20210408-BP2021VILLE-BF

IV - ANNEXES	IV
ELEMENTS DU BILAN EQUILIBRE DES OPERATIONS FINANCIERES - RECETTES	A6.2

Art	Libellé	Propositions nouvelles	VOTE
021	Virement de la section de fonctionnement	4 002 568.00	4 002 568.00

	Opérations de l'exercice III	Restes à réaliser en recettes de l'exercice précédent	Solde d'exécution R001	Affectation R1068	TOTAL IV
Total ressources propres disponibles	5 897 682.57	135 790.00	1 330 462.28		7 363 934.85

	Montant
Dépenses à couvrir par des ressources propres	II 2 674 526.40
Ressources propres disponibles	IV 7 363 934.85
Solde (IV - II)	V 4 689 408.45


IV – ANNEXES		IV
ENGAGEMENTS HORS BILAN – ENGAGEMENTS DONNES ET RECUS EMPRUNTS GARANTIS PAR LA COMMUNE OU L'ETABLISSEMENT		B1.1

B1.1 – ETAT DES EMPRUNTS GARANTIS PAR LA COMMUNE OU L'ETABLISSEMENT (art. L.2313-1 6°, L. 5211-36 et L. 5711-1 du CGCT)

Voir ci annexé

1271	1987	Financement de 8 Logements à Hazebrouck	Caisse Dépôts Consignés	COT SOC FL - COTTAGE SOCIAL DES FLAND	100,00	18 400,777	0	01/08/2016	34 F	TAUX FIXE	0,00000	4,94 A	8 848,301	23 259,31	28 609,61
129	1993	Réhabilitation de 50 Logements	Caisse Dépôts Consignés	COT SOC FL - COTTAGE SOCIAL DES FLAND	100,00	446216		01/01/2016	32 R	TAUX FIXE	0,00000	8,60 A	9 578,38	12 648,14	22 227,17
130	1991	CREATION 15 LOGEMENTS MAISON FLAMANDE	Caisse Dépôts Consignés	COT SOC FL - COTTAGE SOCIAL DES FLAND	100,00	0438418		08/06/2016	32 F	TAUX FIXE	0,00000	5,00 A	169 156,78	35 488,94	52 587,24
131	2001	Construction de 2 Logements	Caisse Dépôts Consignés	COT SOC FL - COTTAGE SOCIAL DES FLAND	100,00	0826876		01/02/2016	32 R	LIVRET A	0,00000	3,06 A	108 004,54	2 896,28	6 254,78
132	2008	Acquisition rue Pasteur du Foyer St Euphry	Caisse Dépôts Consignés	HLM MAISO - HLM MAISON FLAMANDE	100,00	1061489		01/09/2016	60 F	TAUX FIXE	0,00000	3,75 A	79 573,18	797,74	3 744,23
133	1998	Construction de 80 Logements rue de Léglis	Caisse Dépôts Consignés	HLM MAISO - HLM MAISON FLAMANDE	100,00	0549469		01/04/2016	34 R	LIVRET A	0,00000	5,00 A	38 885,17	2 428,60	6 028,13
134	1999	Construction de 80 Logements rue de Léglis	Caisse Dépôts Consignés	HLM MAISO - HLM MAISON FLAMANDE	100,00	0221604		01/12/2016	34 R	LIVRET A	0,00000	5,00 A	584 482,76	66 046,09	220 061,02
135	2009	Création d'une unité foyer hébergement	Caisse Dépôts Consignés	HLM MAISO - HLM MAISON FLAMANDE	100,00	1061487		01/09/2016	40 F	TAUX FIXE	0,00000	3,25 A	676 364,35	21 881,52	34 311,29
137	2007	Construction de 8 Logements rue du Commissaire	Caisse Dépôts Consignés	HLM MAISO - HLM MAISON FLAMANDE	100,00	1084287		01/05/2016	32 F	TAUX FIXE	0,00000	3,75 A	388 650,44	14 751,89	28 844,46
138	2007	Réhabilitation de 45 logements	Caisse Dépôts Consignés	HLM MAISO - HLM MAISON FLAMANDE	100,00	1093042		01/08/2016	16 F	TAUX FIXE	0,00000	3,56 A	484 330,19	17 242,87	73 853,50
140	2007	Construction de 8 logements	Caisse Dépôts Consignés	LOGISE2 - LOGIS 62	100,00	1093228		01/09/2016	40 F	TAUX FIXE	0,00000	3,75 A	429 167,17	18 866,39	28 316,15
141	2007	Acquisition Foncière	Caisse Dépôts Consignés	LOGISE2 - LOGIS 62	100,00	012000		01/09/2016	60 F	TAUX FIXE	0,00000	3,75 A	87 692,39	2 538,46	3 258,82
142	2009	6 logements cités cheminots	Caisse Dépôts Consignés	ICF nord - ICF NORD EST	100,00	125202		02/07/2016	35 F	TAUX FIXE	0,00000	2,91 A	388 828,15	11 605,90	8 849,30
143	2009	13 LOGT INDIVIDUEL CITE CHEMINOTS	Caisse Dépôts Consignés	ICF nord - ICF NORD EST	100,00	125202		02/07/2016	35 F	TAUX FIXE	0,00000	1,45 A	1 478 217,17	21 390,65	20 560,20
144	2009	43 LOGT ADAPTE RUE RWAGE	Caisse Dépôts Consignés	HAB 59,62	100,00	112976		13/12/2016	30 F	TAUX FIXE	0,00000	2,35 A	568 333,35	43 088,65	64 479,30
146	2010	LOGT RUE DU COMMISSARIAT	Caisse Dépôts Consignés	COT SOC FL - COTTAGE SOCIAL DES FLAND	100,00	1158507		16/12/2016	25 F	TAUX FIXE	0,00000	0,00 A	0,00	72 172,88	155 345,90
146	2009	TRAVN FOYER ST EUPHRY	Caisse Dépôts Consignés	HLM MAISO - HLM MAISON FLAMANDE	100,00				35 F	TAUX FIXE	0,00000	1,85 A	133 041,61	2 461,27	8 388,70
147	2010	RUE DEFOORT - TRAV	Caisse Dépôts Consignés	ICF nord - ICF NORD EST	100,00				10 F	TAUX FIXE	0,00000	4,75 A	889 057,00	744 900,65	24 630,03
148	2009	TRAVEGOLE ABBRE LEMIRE	Caisse Dépôts Consignés	0 - non renseigné	100,00	120505		05/08/2016	10 F	TAUX FIXE	0,00000	4,75 A	84 786,03	5 407,10	9 426,03

selection : toutes les fiches

Envoyé en préfecture le 08/04/2021
 Reçu en préfecture le 08/04/2021
 Affiché le 
 ID : 059-215902958-20210408-BP2021VILLE-BF

IV – ANNEXES

ENGAGEMENTS HORS BILAN – CALCUL DU RATIO D'ENDETTEMENT RELATIF AUX GARANTIES D'EMPRUNT

IV

B1.2

	Valeur en euros
Calcul du ratio de l'article L. 3231-4 du CGCT	
Total des annuités déjà garanties à échoir dans l'exercice (1)	1 406 061
Total des premières annuités entières des nouvelles garanties de l'exercice (1)	B
Annuité nette de la dette de l'exercice (2)	1 406 061
Provisions pour garanties d'emprunts	D
Total des annuités d'emprunts garantis de l'exercice	1 406 061
Recettes réelles de fonctionnement de l'exercice	25 421 050
Part des garanties d'emprunt accordées au titre de l'exercice en % (3)	5.5%

(1) Hors opérations visées par l'article L. 2252-2 du CGCT.

(2) Cf. définition de l'article D. 1511-30 du CGCT.

(3) Les garanties d'emprunt accordées au titre d'un exercice ne doivent pas représenter plus de 50 % des recettes réelles de fonctionnement de ce même exercice.

B 1.4 Etat des contrat de partenariat public privé

B 1.4 Libellé du Contrat : Contrat de partenariat pour la rénovation et la gestion de l'éclairage public et sportif, d'illumination de Noël et de mise en lumière du patrimoine de la ville d'Hazebrouck

Année de signature 2012

Organismes contractants INEO - 84 Rue des Epis - 76300 SOTTEVILLE LES ROUEN (part non cédée)
 CRÉDIT DU NORD - Service Financements Spécialisés - 50 Rue d'Anjou - 75008 PARIS (part cédée)

Organismes Cocontractants Pas de sous-traitant

Nature des prestations prévues par le PPP service ?

Montant total prévu au titre du contrat de PPP TTC 10 878 023,11 € TTC TVA à 19.6 % en 2012 et 2013
 TVA à 20 % à partir de 2014

Il conviendra d'y rajouter les révisions de prix annuelles

Montant de la rémunération du Cocontractant NEANT

Montant versé au Crédit du Nord 4 189 904,69 € HT / La TVA est versée à INEO

Montant versé à INEO 4 877 624,40 € HT

TOTAL 9 067 528,88 € HT

Durée du contrat en mois 183 mois

Date de fin du contrat PPP 30/09/2027

Somme des parts investissements Reste à payer au Crédit du Nord au 01/01/2015 4 092 424,96 € HT

Reste à payer à INEO au 01/01/2015 1 421 767,21 € HT

Somme nette des parts investissements Voir pour déduire les participations éventuelles

Envoyé en préfecture le 08/04/2021

Reçu en préfecture le 08/04/2021

Affiché le

SLO

ID : 059-215902958-20210408-BP2021VILLE-BF

LA DETTE CONTRACTEE DANS LE CADRE DU PPP ECLAIRAGE PUBLIC PAR LECOCONTRACTANT

	Tranche Dailly		Tranche Fonds Propres		
	T.T.C.		T.T.C.		
	Capital	Intérêts	Capital	Intérêts	Part IS
2014	116 975,68	84 947,44	37 337,68	22 535,24	9,67
2015	228 444,83	154 146,32	60 674,02	41 051,35	11 736,41
2016	237 862,54	144 728,62	63 808,09	38 101,48	11 552,17
2017	248 523,47	134 067,68	70 130,95	34 707,05	8 623,74
2018	259 224,61	123 366,54	73 757,94	31 162,99	8 540,84
2019	270 386,52	112 204,63	77 593,69	27 420,17	8 447,92
2020	281 731,97	100 859,18	81 575,66	23 538,06	8 348,04
2021	294 160,12	88 431,04	85 940,35	19 293,00	8 228,41
2022	306 826,31	75 764,84	90 484,87	14 877,44	8 099,42
2023	320 037,90	62 553,25	95 296,55	10 209,06	7 956,16
2024	333 665,45	48 925,70	100 370,18	5 292,70	7 798,90
2025	348 185,60	34 405,55	77 475,42	28 360,26	7 626,07
2026	363 178,09	19 413,06	1 809,92	104 025,77	7 626,10
2027	230 796,92	4 071,77	1 100,82	64 285,86	4 266,00
	3 840 000,00	1 187 885,63	917 356,15	464 860,43	108 859,85
	5 027 885,63			1 382 216,58	

PPP Eclairage public HAZEBROUCK - LOYER FINANCIER HT

Facture pour le maître Cédex Assurances

Date d'échéance	Montant
31/12/2022	37 155,66
31/03/2023	39 553,57
30/06/2023	32 421,34
30/09/2023	47 424,54
31/12/2023	47 576,89
30/03/2024	48 009,61
30/06/2024	49 456,45
31/12/2024	50 174,65
30/03/2025	51 346,51
30/06/2025	52 356,58
31/12/2025	53 510,14
30/03/2026	55 704,45
30/06/2026	56 450,47
31/12/2026	57 052,27
30/03/2027	57 893,34
30/06/2027	58 686,67
31/12/2027	59 534,70
30/03/2028	60 556,55
30/06/2028	61 003,07
31/12/2028	62 406,00
30/03/2029	63 737,23
30/06/2029	64 000,05
31/12/2029	65 009,47
30/03/2030	66 012,40
30/06/2030	67 035,87
31/12/2030	68 172,72
30/03/2031	69 321,21
30/06/2031	70 555,55
31/12/2031	71 834,24
30/03/2032	73 156,63
30/06/2032	74 523,67
31/12/2032	75 946,19
30/03/2033	77 424,61
30/06/2033	78 958,63
31/12/2033	80 548,55
30/03/2034	82 264,21
30/06/2034	84 076,19
31/12/2034	85 785,98
30/03/2035	87 588,27
30/06/2035	89 483,57
31/12/2035	91 471,27
30/03/2036	93 551,86
30/06/2036	95 724,84
31/12/2036	97 999,71
30/03/2037	100 376,00
30/06/2037	102 853,29
31/12/2037	105 431,00
30/03/2038	108 108,71
30/06/2038	110 886,00
31/12/2038	113 763,40
30/03/2039	116 740,40
30/06/2039	119 817,40
31/12/2039	122 994,00
30/03/2040	126 270,00
30/06/2040	129 645,00
31/12/2040	133 119,00
30/03/2041	136 702,00
30/06/2041	140 383,00
31/12/2041	144 162,00
30/03/2042	148 049,00
30/06/2042	152 044,00
31/12/2042	156 147,00
30/03/2043	160 358,00
30/06/2043	164 676,00
31/12/2043	169 101,00
30/03/2044	173 633,00
30/06/2044	178 272,00
31/12/2044	183 018,00
30/03/2045	187 871,00
30/06/2045	192 831,00
31/12/2045	197 898,00
30/03/2046	203 072,00
30/06/2046	208 354,00
31/12/2046	213 744,00
30/03/2047	219 242,00
30/06/2047	224 848,00
31/12/2047	230 562,00
30/03/2048	236 384,00
30/06/2048	242 314,00
31/12/2048	248 376,00
30/03/2049	254 548,00
30/06/2049	260 831,00
31/12/2049	267 428,00
30/03/2050	274 137,00
30/06/2050	280 958,00
31/12/2050	287 991,00
30/03/2051	295 236,00
30/06/2051	302 593,00
31/12/2051	309 462,00
30/03/2052	316 548,00
30/06/2052	323 831,00
31/12/2052	331 412,00
30/03/2053	339 204,00
30/06/2053	347 207,00
31/12/2053	355 222,00
30/03/2054	363 448,00
30/06/2054	371 885,00
31/12/2054	380 834,00
30/03/2055	389 995,00
30/06/2055	399 368,00
31/12/2055	409 164,00
30/03/2056	419 282,00
30/06/2056	429 712,00
31/12/2056	440 554,00
30/03/2057	451 688,00
30/06/2057	463 184,00
31/12/2057	475 052,00
30/03/2058	487 284,00
30/06/2058	499 898,00
31/12/2058	513 130,00
30/03/2059	526 780,00
30/06/2059	540 637,00
31/12/2059	554 464,00
30/03/2060	569 162,00
30/06/2060	583 831,00
31/12/2060	599 470,00
30/03/2061	615 998,00
30/06/2061	632 637,00
31/12/2061	650 034,00
30/03/2062	668 162,00
30/06/2062	686 130,00
31/12/2062	705 038,00
30/03/2063	724 777,00
30/06/2063	745 357,00
31/12/2063	766 777,00
30/03/2064	788 998,00
30/06/2064	812 039,00
31/12/2064	837 032,00
30/03/2065	862 866,00
30/06/2065	889 641,00
31/12/2065	917 357,00
30/03/2066	945 994,00
30/06/2066	975 673,00
31/12/2066	1 006 384,00
30/03/2067	1 038 026,00
30/06/2067	1 070 699,00
31/12/2067	1 104 494,00
30/03/2068	1 139 722,00
30/06/2068	1 176 479,00
31/12/2068	1 214 754,00
30/03/2069	1 254 558,00
30/06/2069	1 295 881,00
31/12/2069	1 338 734,00
30/03/2070	1 383 092,00
30/06/2070	1 428 941,00
31/12/2070	1 476 092,00
30/03/2071	1 525 244,00
30/06/2071	1 575 497,00
31/12/2071	1 627 750,00
30/03/2072	1 681 102,00
30/06/2072	1 736 553,00
31/12/2072	1 792 906,00
30/03/2073	1 850 809,00
30/06/2073	1 910 272,00
31/12/2073	1 971 196,00
30/03/2074	2 033 677,00
30/06/2074	2 097 724,00
31/12/2074	2 164 314,00
30/03/2075	2 233 453,00
30/06/2075	2 304 154,00
31/12/2075	2 376 508,00
30/03/2076	2 450 527,00
30/06/2076	2 527 201,00
31/12/2076	2 605 556,00
30/03/2077	2 686 571,00
30/06/2077	2 774 254,00
31/12/2077	2 864 626,00
30/03/2078	2 956 675,00
30/06/2078	3 051 408,00
31/12/2078	3 148 930,00
30/03/2079	3 249 143,00
30/06/2079	3 352 137,00
31/12/2079	3 457 422,00
30/03/2080	3 564 807,00
30/06/2080	3 674 282,00
31/12/2080	3 785 818,00
30/03/2081	3 899 035,00
30/06/2081	4 015 948,00
31/12/2081	4 135 657,00
30/03/2082	4 258 162,00
30/06/2082	4 383 573,00
31/12/2082	4 511 900,00
30/03/2083	4 642 743,00
30/06/2083	4 776 081,00
31/12/2083	4 912 984,00
30/03/2084	5 052 453,00
30/06/2084	5 194 498,00
31/12/2084	5 339 069,00
30/03/2085	5 485 797,00
30/06/2085	5 634 706,00
31/12/2085	5 787 289,00
30/03/2086	5 942 847,00
30/06/2086	6 094 396,00
31/12/2086	6 252 963,00
30/03/2087	6 413 590,00
30/06/2087	6 576 297,00
31/12/2087	6 741 156,00
30/03/2088	6 908 141,00
30/06/2088	7 077 264,00
31/12/2088	7 248 496,00
30/03/2089	7 421 853,00
30/06/2089	7 598 436,00
31/12/2089	7 778 064,00
30/03/2090	7 960 854,00
30/06/2090	8 146 823,00
31/12/2090	8 326 672,00
30/03/2091	8 509 610,00
30/06/2091	8 694 647,00
31/12/2091	8 882 772,00
30/03/2092	9 074 059,00
30/06/2092	9 267 486,00
31/12/2092	9 463 947,00
30/03/2093	9 663 484,00
30/06/2093	9 866 017,00
31/12/2093	10 071 642,00
30/03/2094	10 282 783,00
30/06/2094	10 496 480,00
31/12/2094	10 712 844,00
30/03/2095	10 931 771,00
30/06/2095	11 153 214,00
31/12/2095	11 377 202,00
30/03/2096	11 603 746,00
30/06/2096	11 832 879,00
31/12/2096	12 065 672,00
30/03/2097	12 301 114,00
30/06/2097	12 539 327,00
31/12/2097	12 770 310,00
30/03/2098	13 004 552,00
30/06/2098	13 241 967,00
31/12/2098	13 482 040,00
30/03/2099	13 726 561,00
30/06/2099	13 974 546,00
31/12/2099	14 226 000,00
30/03/2100	14 481 032,00
30/06/2100	14 738 663,00
31/12/2100	15 000 000,00

3 200 000 000 OIC

Facture pour le maître Cédex Assurances

Date d'échéance	Montant
31/12/2022	403
31/03/2023	403
30/06/2023	403
30/09/2023	403
31/12/2023	403
30/03/2024	403
30/06/2024	403
31/12/2024	403
30/03/2025	403
30/06/2025	403
31/12/2025	403
30/03/2026	403
30/06/2026	403
31/12/2026	403
30/03/2027	403
30/06/2027	403
31/12/2027	403
30/03/2028	403
30/06/2028	403
31/12/2028	403
30/03/2029	403
30/06/2029	403
31/12/2029	403
30/03/2030	403
30/06/2030	403
31/12/2030	403
30/03/2031	403
30/06/2031	403
31/12/2031	403
30/03/2032	403
30/06/2032	403
31/12/2032	403
30/03/2033	403
30/06/2033	403
31/12/2033	403
30/03/2034	403
30/06/2034	403
31/12/2034	403
30/03/2035	403
30/06/2035	403
31/12/2035	403
30/03/2036	403
30/06/2036	403
31/12/2036	403
30/03/2037	403
30/06/2037	403
31/12/2037	403
30/03/2038	403
30/06/2038	403
31/12/2038	403
30/03/2039	403
30/06/2039	403
31/12/2039	403
30/03/2040	403
30/06/2040	403
31/12/2040	403
30/03/2041	403
30/06/2041	403
31/12/2041	403
30/03/2042	403
30/06/2042	403
31/12/2042	403
30/03/2043	403
30/06/2043	403
31/12/2043	403
30/03/2044	403
30/06/2044	403
31/12/2044	403
30/03/2045	403
30/06/2045	403
31/12/2045	403
30/03/2046	403
30/06/2046	403
31/12/2046	403
30/03/2047	403
30/06/2047	403
31/12/2047	403
30/03/2048	403
30/06/2048	403
31/12/2048	403
30/03/2049	403
30/06/2049	403
31/12/2049	403
30/03/2050	403
30/06/2050	403
31/12/2050	403
30/03/2051	403
30/06/2051	403
31/12/2051	403
30/03/2052	403
30/06/2052	403
31/12/2052	403
30/03/2053	403
30/06/2053	403
31/12/2053	403
30/03/2054	403
30/06/2054	403
31/12/2054	403
30/03/2055	403
30/06/2055	403
31/12/2055	403
30/03/2056	403
30/06/2056	403
31/12/2056	403
30/03/2057	403
30/06/2057	403
31/12/2057	403
30/03/2058	403
30/06/2058	403
31/12/2058	403
30/03/2059	403
30/06/2059	403
31/12/2059	403
30/03/2060	403
30/06/2060	403
31/12/2060	403
30/03/2061	403
30/06/2061	403
31/12/2061	403
30/03/2062	4

	2014	2015	2016
TOTAL	103 372,00	103 372,00	103 372,00
L1a	51 407,21	47 876,89	48 004,61
L1b	37 166,46	32 100,10	31 871,88
L1c	16 495,46	13 800,00	14 023,89
L1d	9 762,80	8 663,23	8 308,42
L1e	2,03	1 224,66	1 224,66
L2a	3 656,50	3 656,50	3 656,50
L2b	5 819,75	5 819,75	5 819,75
L2c	13 765,00	13 765,00	13 765,00
L2d	4 792,50	4 792,50	4 792,50
L2e	10 607,50	10 607,50	10 607,50
L2f	22 482,50	22 482,50	22 482,50
L2g	2 235,50	2 235,50	2 235,50
L2h	3 656,50	3 656,50	3 656,50
L2i	5 819,75	5 819,75	5 819,75
L2j	13 765,00	13 765,00	13 765,00
L2k	4 792,50	4 792,50	4 792,50
L2l	10 607,50	10 607,50	10 607,50
L2m	22 482,50	22 482,50	22 482,50
L2n	2 235,50	2 235,50	2 235,50
L2o	3 656,50	3 656,50	3 656,50
L2p	5 819,75	5 819,75	5 819,75
L2q	13 765,00	13 765,00	13 765,00
L2r	4 792,50	4 792,50	4 792,50
L2s	10 607,50	10 607,50	10 607,50
L2t	22 482,50	22 482,50	22 482,50
L2u	2 235,50	2 235,50	2 235,50
L2v	3 656,50	3 656,50	3 656,50
L2w	5 819,75	5 819,75	5 819,75
L2x	13 765,00	13 765,00	13 765,00
L2y	4 792,50	4 792,50	4 792,50
L2z	10 607,50	10 607,50	10 607,50
L3a	14 023,89	13 800,00	14 023,89
L3b	8 308,42	8 663,23	8 308,42
L3c	1 224,66	1 224,66	1 224,66
L3d	12 124,45	13 026,35	13 026,35
L3e	10 275,86	5 823,65	5 823,65
L3f	1 224,66	1 224,66	1 224,66
L3g	12 124,45	13 026,35	13 026,35
L3h	10 275,86	5 823,65	5 823,65
L3i	1 224,66	1 224,66	1 224,66
L3j	12 124,45	13 026,35	13 026,35
L3k	10 275,86	5 823,65	5 823,65
L3l	1 224,66	1 224,66	1 224,66
L3m	12 124,45	13 026,35	13 026,35
L3n	10 275,86	5 823,65	5 823,65
L3o	1 224,66	1 224,66	1 224,66
L3p	12 124,45	13 026,35	13 026,35
L3q	10 275,86	5 823,65	5 823,65
L3r	1 224,66	1 224,66	1 224,66
L3s	12 124,45	13 026,35	13 026,35
L3t	10 275,86	5 823,65	5 823,65
L3u	1 224,66	1 224,66	1 224,66
L3v	12 124,45	13 026,35	13 026,35
L3w	10 275,86	5 823,65	5 823,65
L3x	1 224,66	1 224,66	1 224,66
L3y	12 124,45	13 026,35	13 026,35
L3z	10 275,86	5 823,65	5 823,65
L4	4 792,50	4 792,50	4 792,50
L5a	4 792,50	4 792,50	4 792,50
L5b	4 792,50	4 792,50	4 792,50
L5c	4 792,50	4 792,50	4 792,50
L5d	4 792,50	4 792,50	4 792,50
L5e	4 792,50	4 792,50	4 792,50
L5f	4 792,50	4 792,50	4 792,50
L5g	4 792,50	4 792,50	4 792,50
L5h	4 792,50	4 792,50	4 792,50
L5i	4 792,50	4 792,50	4 792,50
L5j	4 792,50	4 792,50	4 792,50
L5k	4 792,50	4 792,50	4 792,50
L5l	4 792,50	4 792,50	4 792,50
L5m	4 792,50	4 792,50	4 792,50
L5n	4 792,50	4 792,50	4 792,50
L5o	4 792,50	4 792,50	4 792,50
L5p	4 792,50	4 792,50	4 792,50
L5q	4 792,50	4 792,50	4 792,50
L5r	4 792,50	4 792,50	4 792,50
L5s	4 792,50	4 792,50	4 792,50
L5t	4 792,50	4 792,50	4 792,50
L5u	4 792,50	4 792,50	4 792,50
L5v	4 792,50	4 792,50	4 792,50
L5w	4 792,50	4 792,50	4 792,50
L5x	4 792,50	4 792,50	4 792,50
L5y	4 792,50	4 792,50	4 792,50
L5z	4 792,50	4 792,50	4 792,50

L1a
L1b
L1c

L2a
L2b
L2c
L2d
L2e
L2f
L2g
L2h
L2i
L2j
L2k
L2l
L2m
L2n
L2o
L2p
L2q
L2r
L2s
L2t
L2u
L2v
L2w
L2x
L2y
L2z

L3a
L3b
L3c
L3d
L3e
L3f
L3g
L3h
L3i
L3j
L3k
L3l
L3m
L3n
L3o
L3p
L3q
L3r
L3s
L3t
L3u
L3v
L3w
L3x
L3y
L3z

L4

L5a
L5b
L5c
L5d
L5e
L5f
L5g
L5h
L5i
L5j
L5k
L5l
L5m
L5n
L5o
L5p
L5q
L5r
L5s
L5t
L5u
L5v
L5w
L5x
L5y
L5z

Envoyé en préfecture le 08/04/2021

Reçu en préfecture le 08/04/2021

Affiché le

SLOW

ID : 059-215902958-20210408-BP2021VILLE-BF

IV - ANNEXES

N

**ENGAGEMENTS HORS BILAN
SUBVENTIONS VOTEES DANS LE CADRE DU VOTE DU BUD**

B1.7

GET

Article	Subventions	Objet	Nom de l'organisme	Nature juridique de l'organisme	Montant de la subvention
		Ci-joint annexé			



SUBVENTIONS DE FONCTIONNEMENT AUX ASSOCIATIONS

Exercice 2021

CONSEIL MUNICIPAL DU 24 MARS 2021

ASSOCIATIONS A VOCATION SOCIALE ET ASSIMILEES

DESIGNATIONS SOCIETES ET GROUPEMENTS Compte 6574	Subvention 2021	Subvention excep. 2021	Subvention totale 2021
Aide à Domicile pour Personnes Handicapées (A.D.P.H.)	470		470
Alz'Amis	1 000		1 000
Asso. d'Aide Familiale A Domicile (A.A.F.A.D. Armentières)	885		885
Hospitalité de Lille Train Rose (Hazebrouck)	490		490
Asso. pour la Réinsertion des Chômeurs d'Haz. et des Environs (A.R.C.H.E.)	2 700		2 700
Asso. pour le dév. des Loisirs EHPAD "Le Clos des Tilleuls"	780		780
Association d'Action Educative et Sociale (A.A.E. Dunkerque)	450		450
Centre d'Inf. sur les Droits des Femmes / Familles (C.I.D.F.F. Dunk.)	1 375		1 375
L'Espoir	990		990
Société d'Entraide Pour l'Intégration des Adolesc. Hand. (S.E.P.I.A.H.)	2 700		2 700
Trait d'Union	13 500		13 500
SOUS TOTAL 1	25 340	0	25 340

ASSOCIATIONS SPORTIVES ET ASSIMILEES

DESIGNATIONS SOCIETES ET GROUPEMENTS Compte 6574	Subvention 2021	Subvention excep. 2021	Subvention totale 2021
---	--------------------	---------------------------	---------------------------

SPORTS COLLECTIFS

Association Sportive des Cheminots d'Hazebrouck (A.S.C.H.)	60 813		60 813
Association Sportive Saint Joseph Hazebrouck (A.S.S.JO.H.)	1 406		1 406
Cœur de Flandre Basket-Ball (C.F.B.B.)	86 101		86 101
HandBall Hazebrouck 71 (H.B.H. 71)	141 327		141 327
Hazebrouck Wildcats (H.W.)	10 988		10 988
Pont Rommel Football Hazebrouckois (P.RO.F.H.)	2 379		2 379
Rugby Club Hazebrouck (R.C.H.)	12 291		12 291
Sporting Club Hazebrouckois (S.C.H.)	95 695		95 695
Volley Club Jean Macé Hazebrouck (V.C.J.M.H.)	7 000		7 000

SOUS SOUS TOTAL 1	418 000	0	418 000
--------------------------	----------------	----------	----------------

SPORTS INDIVIDUELS

Flandres Judo Hazebrouck	6 176		6 176
Ghilde et Confrérie Saint Sébastien	1 580		1 580
Gym'Flandre	1 512		1 512
Gym'Haz	6 648		6 648
Judo Club Hazebrouckois	3 870		3 870
La Pétanque Hazebrouckoise	2 454		2 454
Olympique Athlétisme Hazebrouckois (O.A.H.)	6 096		6 096
Tennis Club de la Tulipe Noire (T.C.T.N.)	15 542		15 542
Thai Boxing Club Hazebrouckois (T.B.C.H.)	864		864
Triathlon Club Hazebrouckois (T.C.H. 59)	1 256		1 256

SOUS SOUS TOTAL 2	45 998	0	45 998
--------------------------	---------------	----------	---------------

SPORTS SCOLAIRES

Association sportive Depoorter	235		235
Association sportive du Collège Fernande Benoist	235		235
Association sportive St Jacques	235		235

SOUS SOUS TOTAL 3	705	0	705
--------------------------	------------	----------	------------

SOUS TOTAL 2	464 703	0	464 703
---------------------	----------------	----------	----------------

ASSOCIATIONS CULTURELLES / PATRIMOINE / ANIMATIONS / EDUCATION / JEUNESSE / LOISIRS**DESIGNATIONS SOCIETES ET GROUPEMENTS**

Compte 6574

Subvention

2021

Subvention

excep. 2021

Subvention

totale 2021

ASSOCIATIONS CULTURELLES

Asso. Aspects Artist., Littéraires et Photo. de la région HAZ. (A.L.P.H.A.)	325		325
Centre André Malraux (C.A.M.)	319 520		319 520
Chorale Chanteflandre	3 600		3 600
Hazebrouck, Culture et Découverte	1 000		1 000
Les Amis de l'Accordéon	2 200		2 200
Les Amis de Tisje Tasje	3 805		3 805
Les Amis du Musée	450		450
L'Atelier des Musiques Actuelles (A.M.A.)	27 000		27 000
Union Musicale d'Hazebrouck	17 300		17 300

SOUS SOUS TOTAL 1	375 200	0	375 200
--------------------------	----------------	----------	----------------

ANIMATIONS / EDUCATION / JEUNESSE / LOISIRS

Asso. des Clubs d'Enfants en Classe Ouvrière (A.C.E.)	300		300
Asso. Envol	150		150
Asso. Philatélique d'Hazebrouck en Flandre	300		300
Bourle Flamande Hazebrouck	300		300
Cerf-Volant Club Flandr'Envol	300		300
Club Cyclotouriste des Flandres et de la Vallée de la Lys (C.C.F.V.L.)	550		550
Club de Modélisme Hazebrouckois	300		300
Club Trains des Flandres Hazebrouck	300		300
Eclaireuses Eclaireurs De France (E.E.D.F.)	6 300		6 300
Haz' Rando	300		300
J'Haz Danse	450		450
Krav' Maga Hazebrouck	300		300
Les Amis de Baden Powell	4 510		4 510
Les Bulles Bleues d'Hazebrouck	300		300
Les Carabiniers de la St Georges	300		300
Société Colombophile "Les Ailes de France"	300		300
Société Colombophile "L'Union"	300		300
Société des Sériniculteurs et Oiseleurs d'Hazebrouck et des Environs	300		300
Sporting Club d'Hazebrouck musculation	5 000		5 000
Union Commerciale et Artisanale d'Hazebrouck et 59190 (U.C.A.H.)	14 400		14 400

SOUS SOUS TOTAL 2	35 260	0	35 260
--------------------------	---------------	----------	---------------

ASSOCIATIONS CULTURELLES / ANIMATIONS / EDUCATION / JEUNESSE

DESIGNATIONS SOCIETES ET GROUPEMENTS Compte 6574	Subvention 2021	Subvention excep. 2021	Subvention totale 2021
---	--------------------	---------------------------	---------------------------

CENTRES SOCIO CULTURELS

Centre d'Activités Jean Jaurès (C.A.2J.)	58 200		58 200
CA2J : Subvention poste FONJEP	10 000		10 000
Centre d'Animation du Nouveau Monde (C.A.N.M.)	117 875		117 875
CANM : subvention poste FONJEP	15 000		15 000
Centre d'Animation du Rocher et de la rue de Calais (C.A.R.C.)	35 900		35 900
Centre Socio-Educatif (C.S.E.)	181 970		181 970

SOUS SOUS TOTAL 3	418 945	0	418 945
--------------------------	----------------	----------	----------------

SOUS TOTAL 3	829 405	0	829 405
---------------------	----------------	----------	----------------

ASSOCIATIONS PATRIOTIQUES ET ASSIMILEES

DESIGNATIONS SOCIETES ET GROUPEMENTS Compte 6574	Subvention 2021	Subvention excep. 2021	Subvention totale 2021
---	--------------------	---------------------------	---------------------------

Amicale des Flandres de l'U.N.P.R.G.	200		200
Amicale des Médaillés Militaires	200		200
Asso. Amicale Régionale de Mutilés Anciens Comb. (A.A.R.M.A.C.)	200		200
Asso. des Anciens d'Afrique du Nord (de la région d'Haz.)	200		200
Société des Membres de la Légion d'Honneur (S.M.L.H.)	200		200
Union Nationale des Combattants (U.N.C. Section d'Hazebruck)	200		200

SOUS TOTAL 4	1 200	0	1 200
---------------------	--------------	----------	--------------

ASSOCIATIONS A ORIENTATIONS DIVERSES

DESIGNATIONS SOCIETES ET GROUPEMENTS Compte 6574	Subvention 2021	Subvention excep. 2021	Subvention totale 2021
---	--------------------	---------------------------	---------------------------

Amicale Laïque Jean Macé	225		225
Artisans du Monde Cœur de Flandre	500		500
Asso. de déf. et de solid. des retraités du commerce des Flandres	190		190
Asso. des Accidentés de la Vie - F.N.A.T.H. (Section d'Haz.)	225		225
Association des retraités C.F.D.T. d'Hazebruck et Environs	190		190
Association du Souverain	225		225
Association F.O. des préretraités et retraités d'Hazebruck et des Environs	190		190
Comité des Œuvres Sociales du pers. des services mun. (C.O.S.)	6 940		6 940
Consommation Logement et Cadre de Vie (C.L.C.V. Assoc. locale)	765		765
Section des Retraités Agricoles d'Hazebruck	190		190
Société des Jardins Ouvriers d'Hazebruck	610		610
Association Fête de la Vie		1 750	1 750

SOUS TOTAL 5	10 250	1 750	12 000
---------------------	---------------	--------------	---------------

DESIGNATIONS SOCIETES ET GROUPEMENTS Compte 6574	Subvention 2021	Subvention excep. 2021	Subvention totale 2021
---	--------------------	---------------------------	---------------------------

TOTAL SUBVENTIONS DE FONCTIONNEMENT	1 330 898	1 750	1 332 648
--	------------------	--------------	------------------

HAZEBROUCK
La ville qui vous ressemble



SUBVENTIONS D'INVESTISSEMENT AUX ASSOCIATIONS

Exercice 2021

CONSEIL MUNICIPAL DU 24 MARS 2021

ASSOCIATIONS PATRIOTIQUES ET ASSIMILEES

DESIGNATIONS SOCIETES ET GROUPEMENTS Compte 20421	Subvention 2021	Subvention excep. 2021	Subvention totale 2021
Association des Jardins ouvriers	2 500		2 500
SOUS TOTAL 1	2 500	0	2 500
DESIGNATIONS SOCIETES ET GROUPEMENTS Compte 20421	Subvention 2021	Subvention excep. 2021	Subvention totale 2021
TOTAL SUBVENTIONS D'INVESTISSEMENT	2 500	0	2 500

B 1. 7 Aides Indirectes aux Associations

Mise à disposition de locaux y compris les charges y afférents

ACCORDEON

LES AMIS DE L'ACCORDEON

Salle Fernand Delattre - Rue du Dépôt

AGILITY

CANI CLUB HAZEBROUCKOIS

Terrain - Route de Vieux Berquin

AIKIDO

AIKIDO HOUTLAND

Dojo - Avenue De Lattre de Tassigny

ATHLETISME

OLYMPIQUE ATHLETISME HAZEBROUCKOIS

Complexe sportif de l'Etoile - Rue de Sercus

Salle omnisports F. Benoist et plateau d'évolution extérieur

Stade Auguste Darnette - Avenue De Lattre de Tassigny

Piste d'athlétisme - Locaux

BASKET BALL

BASKET JEAN MACE HAZEBROUCK

Salles omnisports F. Benoist, J. Bouin et P. de Coubertin

Salle de musculation - Avenue De Lattre de Tassigny

BOXE THAILANDAISE - KARATE

BUSHIDO CLUB HAZEBROUCKOIS

Complexe sportif Pierre de Coubertin - Avenue des Flandres
Salle de combat
Salle de musculation - Avenue De Lattre de Tassigny

CHORALE

CHANTEFLANDRE

Salle Fernand Delattre - Rue du Dépôt

COLOMBOPHILIE

AILES DE France

Local - Rue du Biest

UNION

Local - Rue du 11 novembre

CYCLISME

ENTENTE CYCLISTE HAZEBROUCK – MERVILLE

Salle de musculation - Avenue De Lattre de Tassigny

DANSE

J'HAZ DANSE

Salle de danse - Rue du Biest

ORPHEON

Théâtre - Rue de Queux de St Hilaire

LES DANSEURS DU MARAIS

Ecole de la Barrière Rouge - Rue Pasteur

FITNESS

FITNESS'FORM

Complexe sportif Pierre de Coubertin - Avenue des Flandres
Salle de combat

FOOTBALL

ASSOCIATION SPORTIVE DES CHEMINOTS D'HAZEBROUCK

Complexe sportif de l'Hoflandt - Rue de la Plaine

Aires de jeu, locaux

Salle de musculation - Avenue De Lattre de Tassigny

ASSOCIATION SPORTIVE SAINT JOSEPH HAZEBROUCK

Complexe sportif de l'Hoflandt - Rue de la Plaine

Aires de jeu, locaux

SPORTING CLUB D'HAZEBROUCK

Stade Auguste Damette - Avenue De Lattre de Tassigny

Aires de jeu, locaux

Complexe sportif de la rue de Vieux Berquin

Aires de jeu

Salle de musculation - Avenue De Lattre de Tassigny

GYMNASTIQUE

AMICALE LAIQUE FERDINAND BUISSON

Salle Gilbert Despicht - Rue Donckèle

CLUB HAZEBROUCKOIS D'ACTIVITES PHYSIQUES

Complexe sportif de l'Etoile - Rue de Sercus

Salle de gymnastique

GYM'HAZ

Complexe sportif de l'Etoile - Rue de Sercus

Salle de gymnastique

CENTRE SOCIO EDUCATIF

Complexe sportif Pierre de Coubertin - Avenue des Flandres

Salle de gymnastique

HANDBALL

HAND BALL HAZEBROUCK 71

Salles omnisports H. Desbuquois, F. Benoist, J. Bouin et J. Jaurès

Salle de musculation - Avenue De Lattre de Tassigny

JARDINAGE

LES JARDINS OUVRIERS

Jardins - Route de Merville
Jardins - Rue de Calais

JUDO - JU JITSU

FLANDRES JUDO HAZEBROUCK

Complexe sportif Pierre de Coubertin - Avenue des Flandres
Salle de combat
Salle des sports Jean Macé - Rue Jean Macé

JUDO CLUB HAZEBROUCKOIS

Dojo - Avenue De Lattre de Tassigny

LUDOTHEQUE

ASSOCIATION LUDO RECREATIF

Bibliothèque Municipale - Place Georges Degroote

MODELISME

CLUB DE MODELISME

Local - Rue de Vieux Berquin

MUSIQUE

LES DYNAMIQUES

Salle des sports Jean Macé - Rue Jean Macé

LES TROMPES DE CHASSE DE ST HUBERT

Salle Fernand Delattre - Rue du Dépôt

L'UNION MUSICALE

Salle Fernand Delattre - Rue du Dépôt

PECHE

LA CARPE HAZEBROUCKOISE

Etang du Zweenpleck - Rue du Château de l'Hoflandt

PETANQUE

LA PETANQUE HAZEBROUCKOISE

Bourloire - Rue du Château de l'Hoflandt

PLONGEE SUBAQUATIQUE

LES BULLES BLEUES HAZEBROUCKOISES

Piscine Municipale - Rue du Pont

RELAXATION - YOGA

MIEUX ETRE

Salle de danse - Rue du Biest

RUGBY

RUGBY CLUB DE FLANDRE INTERIEURE

Stade Auguste Damette - Avenue De Lattre de Tassigny

Aire de jeu, locaux

Complexe sportif de la rue de Vieux Berquin

Aires de jeu

Complexe sportif de la rue du Bois

Aires de jeu

Salle de musculation - Avenue De Lattre de Tassigny

SCOUTISME

LES AMIS DE BADEN POWEL

Local - Avenue Jean Bart

TENNIS

TENNIS CLUB DE LA TULIPE NOIRE

Complexe sportif de l'Hoflandt - Rue de la Plaine

Courts couverts et courts extérieurs

Salles omnisports F. Benoist et J. Bouin

Salle de musculation - Avenue De Lattre de Tassigny

TIR A L'ARC

GHILDE ET CONFRERIE ST SEBASTIEN

Stand Henri Everwyn - Route de Vieux Berquin

TIR A LA CARABINE

AMICALE LAIQUE FERDINAND BUISSON
Stand de tir - Rue Donckèle

CARABINIERS DE LA ST GEORGES
Stand de tir - Rue de la Plaine

TRIATHLON

TRIATHLON CLUB HAZEBROUCKOIS
Piscine Municipale - Rue du Pont

VOLLEY BALL

VOLLEY CLUB JEAN MACE HAZEBROUCK
Salle omnisports J. Bouin - Rue Warein
Salle de musculation - Avenue De Lattre de Tassigny

DIVERS

Centre André Malraux
Local Place Georges degroote

Centre Animation du Nouveau Monde
Batiment Rue du Docteur Samsoen

Centre d'Animation du Rocher
Batiment Rue du Rocher

Amicale du Nouveau Monde
Salle Bernadette

Association Espoir et Arche
Batiment Rue du Dispensaire

Eclaireurs de France
Local rue de Vieux berquin

Croix rouge Française
Local rue du dispensaire

Ville

Grades ou emplois (1)	Cat.	Emplois Bugétaires		Total	Effectifs Pourvus			Total ETP	Total Emplois Permanents
		Emplois permanents			Budgétaires en	sur Emplois EPTPT (3)			
					Agents titulaires	Agents Non titulaire	autre		
Cadre Supérieur Santé	A	1		1	1	0		1	1
Aux.Puér.Princ. 1 Cl	B	3		3	3	0		3	3
Aux.Puér.Princ. 2 Cl	B	2		2	1	1		2	2
Infirmiers CIN Cat B	A	1		1	1	0		1	1
Médecin Hors Classe	A	1		1	0	0		0	0
Educ.princ.1 cl jeunes enfant	A	2		2	2	0		2	0
Educ.princ.2 cl jeunes enfant	A	3		3	0	1		1	1
Educateur j enfants	A	5		5	1,8	0		1,8	2
Filière Sociale									
Conseiller socio-éducatif	A	1		1	0	1		1	1
Assistant socio-éducatif	B	1		1	0	0		0	0
ATSEM Princ.1 Cl	C	10		10	8,82	0		8,82	9
ATSEM Princ.2 Cl	C	3		3	1	0		1	1
Agent Social Princ. 2Cl	C	1		1	0,8	0		0,8	1
Agent social	C	6		6	3,85	1,68		5,53	6
Filière sportive									
Educ.Ter.Princ 1Cl APS	B	2		2	2	0		2	2
Educateur Ter. APS 2 Cl	B	2		2	0	0		0	0
Educateur Territ. APS	B	4		4	1,8	1		2,8	3
Filière technique									
Ingénieur Chef de Cl normal	A	1		1	0	0		0	0
Ingénieur Principal	A	2		2	1	0		1	1
Ingénieur	A	1		1	0	0		0	0
Technicien Princip 1Cl	B	3		3	2	0		2	2
Technicien Princip 2Cl	B	3		3	0	0		0	0
Technicien territorial	B	6		6	1	2		3	3
Agent maîtrise principal	C	10		10	9,8	0		9,8	10
Agent de Maîtrise	C	11		11	7	0		7	7

C,1 Etat du Personnel au 01/01/2021

Grades ou emplois (1)	Cat.	Emplois Bugétaires		Total	Effectifs Pourvus sur Emplois			Total ETP	Total Emplois Permanents
		Emplois permanents			BUDGÉTAIRES en EPT (3)				
		Agents titulaires	Agents Non titulaire		autre				
Adjt. Tech.Princ.1 CI	C	8	0	8	4	0	4	4	
Adjt. Tech.Princ.2 CI	C	27	0	27	25,8	0	25,8	26	
Adjt technique	C	145	29,88	145	84,17	29,88	114,05	125	
TOTAL EMPLOI PERMANENT		410	51,43	410	247,91	51,43	299,34	321	
Directeur de Cabinet	A	1	1	1		1	1	1	
Chef de Cabinet	A	1	1	1		1	1	1	
Sans filière									
Apprentis		7		7			1,5	3	
Assistante Maternelle		20		20			13	13	
Emploi d'Avenir		18		18			0	0	
CUJ / PEC		18		18			2,82	4	
Contrat Adulte Relais		2		2			1	1	
Service Civique		6		6			0	0	
Rémunération accessoire		13		13			2,93	4	
Vacataire		12		12			2,47	4	
TOTAL GENERAL		508	53,43	508	247,91	53,43	325,06	352	

(1) Les grades ou emplois sont désignés conformément à la circulaire n° NORINTB9500102C du 23 mars 1995

(2) Catégories A B ou C

(3) Emplois budgétaires créés par l'assemblée délibération. Les emplois permanents à temps complets sont comptabilisés pour une unité, les emplois à temps non complet sont comptabilisés à hauteur de la quotité de travail prévue par la délibération créant l'emploi

Envoyé en préfecture le 08/04/2021

Reçu en préfecture le 08/04/2021

Affiché le



ID : 059-215902958-20210408-BP2021VILLE-BF

IV – ANNEXE	IV
AUTRES ELEMENTS D'INFORMATIONS	
LISTE DES ORGANISMES DE REGROUPEMENTS	C3.1
LISTE DES ETABLISSEMENTS PUBLICS CRES PAR LA COMMUNE	C3.2
LISTE DES SERVICES INDIVIDUALISES DANS UN B.A	C3.3
LISTE DES SERVICES ASSUJETTIS A LA TVA ET NON ERIGES EN B.A	C3.4

C3.1 – LISTE DES ORGANISMES DE REGROUPEMENT AUXQUELS ADHERE LA COMMUNE OU L'ETABLISSEMENT

DESIGNATION DES ORGANISMES	DATE D'ADHESION	MODE DE FINANCEMENT (1)	MONTANT DU FINANCEMENT
Etablissements publics de coopération intercommunale			
Communauté de Communes de Flandre Intérieure	2014		
Autres organismes de regroupement			

(1) Indiquer si le financement est fait par TPZ, TPU, TPU + fiscalité additionnelle, fiscalité additionnelle ou sans fiscalité propre.

C3.2 – LISTE DES ETABLISSEMENTS PUBLICS CRES (1)

Catégorie d'établissement	Intitulé / objet de l'établissement	Date de création	N° et date délibération	Nature e l'activité (SPIC/SPA)	TVA (oui / non)
CCAS		.../.../...	.../.../...		
CE					
Régies personnalisées	Régie Municipale des EAux			SPIC	OUI
	Service d'Assainissement			SPIC	OUI
	SPANC			SPIC	OUI
...					

(1) Il s'agit de recenser les établissements publics créés par la collectivité pour l'exploitation directe d'un service public relevant de sa compétence. Pour rappel, la collectivité a l'obligation de constituer une régie si le service concerné est de nature industrielle et commerciale (cf. article L. 1412-1 du CGCT) ou la faculté de constituer une régie si le service concerné est de nature administrative et n'est pas de ceux qui, par leur nature ou par la loi, ne peuvent être assurés que par la collectivité elle-même (cf. article L. 1412-2 du CGCT). Les régies ainsi créées peuvent, au choix de la collectivité, être dotées :

- soit de la personnalité morale et de l'autonomie financière,
- soit de la seule autonomie financière.

Cependant, il convient de préciser que seules les régies dotées de la personnalité morale et de l'autonomie financière sont dénommées établissement public et doivent être recensées dans cet état.

C3.3 – LISTE DES SERVICES INDIVIDUALISES DANS UN BUDGET ANNEXE

Catégorie d'établissement	Intitulé / objet de l'établissement	Date de création	N° et date délibération	N° SIRET	Nature de l'activité (SPIC/SPA)	TVA (oui / non)
Régie à seule autonomie financière	Budget Transport	.../.../...	.../.../...	215902958267	spic	oui

C3.4 – LISTE DES SERVICES ASSUJETTIS A LA TVA ET NON ERIGES EN BUDGET ANNEXE

Catégorie de service	Intitulé / objet du service	Date de création	N° et date délibération	Nature de l'activité (SPIC/SPA)
... Néant		.../.../...	.../.../...	

BUDGET PRIMITIF 2021

PRESENTATION CONSOLIDEE DU BUDGET PRINCIPAL ET DES BUDGETS ANNEXES

BUDGET PRINCIPAL VILLE

	Dépenses	Recettes
Investissement	7 959 934,85 €	6 629 472,57 €
Résultat antérieur reporté		1 330 462,28 €
Total investissement	7 959 934,85 €	7 959 934,85 €
Fonctionnement	31 090 058,27 €	25 437 150,00 €
Résultat antérieur reporté		5 652 908,27 €
Total fonctionnement	31 090 058,27 €	31 090 058,27 €
Total Général	39 049 993,12	39 049 993,12

BUDGET ASSAINISSEMENT

	Dépenses	Recettes
Investissement	5 063 305,78 €	5 371 082,39 €
Résultat antérieur reporté	307 776,61 €	
Total investissement	5 371 082,39 €	5 371 082,39 €
Fonctionnement	6 903 205,78 €	2 465 541,39 €
Résultat antérieur reporté		4 437 664,39 €
Total fonctionnement	6 903 205,78 €	6 903 205,78 €
Total Général	12 274 288,17 €	12 274 288,17 €

BUDGET REGIE DES EAUX

	Dépenses	Recettes
Investissement	3 942 635,33 €	3 184 985,84 €
Résultat antérieur reporté		757 649,49 €
Total investissement	3 942 635,33 €	3 942 635,33 €
Fonctionnement	5 128 035,84 €	2 556 710,00 €
Résultat antérieur reporté		2 571 325,84 €
Total fonctionnement	5 128 035,84 €	5 128 035,84 €
Total Général	9 070 671,17 €	9 070 671,17 €

BUDGET ASSAINISSEMENT NON COLLECTIF

	Dépenses	Recettes
Investissement	0,00 €	0,00 €
Résultat antérieur reporté		
Total investissement	0,00 €	0,00 €
Fonctionnement	18 258,93 €	18 500,00 €
Résultat antérieur reporté	241,07 €	
Total fonctionnement	18 500,00 €	18 500,00 €
Total Général	18 500,00 €	18 500,00 €

BUDGET LOCATION DE BATIMENTS INDUSTRIELS

	Dépenses	Recettes
Investissement	988 251,67 €	102 000,00 €
Résultat antérieur reporté		886 251,67 €
Total investissement	988 251,67 €	988 251,67 €
Fonctionnement	242 766,72 €	193 000,00 €
Résultat antérieur reporté		49 766,72 €
Total fonctionnement	242 766,72 €	242 766,72 €
Total Général	1 231 018,39 €	1 231 018,39 €

BUDGET TRANSPORT

	Dépenses	Recettes
Investissement	89 352,92 €	0,00 €
Résultat antérieur reporté		89 352,92 €
Total investissement	89 352,92 €	89 352,92 €
Fonctionnement	96 394,76 €	38 000,00 €
Résultat antérieur reporté		58 394,76 €
Total fonctionnement	96 394,76 €	96 394,76 €
Total Général	185 747,68 €	185 747,68 €

BUDGET PRIMITIF 2021

PRESENTATION CONSOLIDEE DU BUDGET PRINCIPAL ET DES BUDGETS ANNEXES (suite)

BUDGET FONDATION DEPOORTER



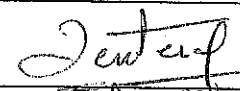








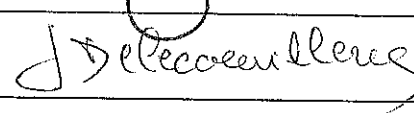

	Dépenses	Recettes
Investissement	666 342,12 €	190 000,00 €
Résultat antérieur reporté		476 342,12 €
Total investissement	666 342,12 €	666 342,12 €
Fonctionnement	408 664,54 €	134 700,00 €
Résultat antérieur reporté		273 964,54 €
Total fonctionnement	408 664,54 €	408 664,54 €
Total Général	1 075 006,66 €	1 075 006,66 €

RECAPITULATION GENERALE

	Dépenses	Recettes
Investissement	18 709 822,67	15 477 540,80
Résultat antérieur reporté	307 776,61	3 540 058,48
Total investissement	19 017 599,28	19 017 599,28
Fonctionnement	43 887 384,84	30 843 601,39
Résultat antérieur reporté	241,07	13 044 024,52
Total fonctionnement	43 887 625,91	43 887 625,91
Total Général	62 905 225,19	62 905 225,19

CONSEIL MUNICIPAL DU 24 MARS 2021

Budget Principal de la Commune d'Hazebrouck : Budget primitif 2021 et état de la dette

			<u>EMARGEMENTS</u>
M.	BELLEVAL	Valentin	
Mme	BLONDEL	Sabrina	
M.	BAILLEUL	Jean-Pierre	
Mme	BRISBART	Florence	
M.	DENTENER	Bernard	
Mme	SCHERRIER	Audrey	
M.	DUHAMEL	Gaël	
Mme	SAUZEAU	Céline	
M.	GRIMBER	Philippe	
Mme	DORMION-ROUSSEZ	Élise	
M.	DUHOO	Michel	
Mme	BOUQUET	Marie-Josée	
M.	BURGHELLE	Henri	
Mme	ANDRE	Sophie	
M.	DUHAMEL	Philippe	
Mme	FERLIN	Béatrice	
M.	FIOEN	Matthieu	
Mme	DELECOEUILLERIE	Josette	
M.	DELVA	Hervé	

Mme	NUNS	Christine	<p>1.14</p> <p>Envoÿé en pr�fecture le 08/04/2021</p> <p>Re�u en pr�fecture le 08/04/2021</p> <p>Affich� le SLO</p> <p>ID : 059-215902958-20210408-BP2021VILLE-BF</p>
M.	DEVOS	Constant	
Mme	PATOUX	Nathalie	<i>[Signature]</i>
M.	LECLERCQ	Micha�l	<i>[Signature]</i>
Mme	DUBAELE	Virginie	<i>[Signature]</i>
M.	MEIRLAND	Adrian	<i>[Signature]</i>
M.	TIBERGHIE	Didier	<i>[Signature]</i>
Mme	DEPELCHIN	Catherine	<i>[Signature]</i>
M.	DECOOPMAN	Pascal	<i>[Signature]</i>
Mme	LIONET	Fanny	<i>[Signature]</i>
M.	COTTE	Jean-Paul	<i>[Signature]</i>
Mme	BELVAL	Caroline	
M.	DEBAECKER	Bernard	
Mme	REYNAERT	Christine	<i>[Signature]</i>
M.	PERLEIN	Fabrice	<i>[Signature]</i>
Mme	DAUCHEZ	Martine	<i>[Signature]</i>

IV – ANNEXE	IV
DECISIONS EN MATIERE DE TAUX DE CONTRIBUTIONS DIRECTES ARRETE ET SIGNATURES	D1 D2

D1 – TAUX DE CONTRIBUTIONS DIRECTES

Libellés	Bases notifiées (si connues à la date de vote)	Variation des bases/(N-1)	Taux appliqués par décision de l'assemblée délibérante	Variation de taux/N-1	Produit voté par l'assemblée délibérante	Variation du produit/N-1 (%)
Taxe d'habitation	%			
TFPB 18 579 000. -2.41.%	35.12%	0.00%	6 524 945	
TFPNB 219 200 0.00..%	49.25%	0.00%	107 956	
CFE				
TOTAL 6 632 901.	

Voir état 1259 ci-joint



EXTRAIT DU PROCES VERBAL

**des Délibérations du Conseil Municipal
d'HAZEBROUCK**

OBJET
N°2021/041
FINANCES LOCALES (7.2)
Budget Principal de la Commune
d'Hazebrouck : Taux des taxes locales
directes 2021

SEANCE DU MERCREDI 24 MARS 2021

L'An deux mille vingt et un, le vingt quatre mars à dix-neuf heures, le Conseil Municipal de la Commune d'HAZEBROUCK s'est réuni salle des Augustins sous la présidence de Monsieur le Maire et sur la convocation faite par lui le seize mars deux mille vingt et un.

Conseillers en exercice au jour de la séance : 35
Présents : 32 Absents ayant donné pouvoir : 2 Absent : 1
À compter de la question n°2021/043
Présents : 33 Absent ayant donné pouvoir : 1 Absent : 1

PRESENTS : M. Valentin BELLEVAL, Maire,

M. GRIMBER, Mme BLONDEL, Mme DORMION-ROUSSEZ, M. BAILLEUL,
Mme BRISBART, M. Gaël DUHAMEL, Mme SAUZEAU, M. BURGHELLE,
Mme SCHERRIER, M. DUHOO,
Adjoints,

M. DENTENER, Mme FERLIN, M. FIOEN, Mme DELECOEUILLERIE,
M. Philippe DUHAMEL, M. DELVA,
Conseillers Municipaux Délégués,

Mme BOUQUET, Mme ANDRÉ, Mme NUNS, M. DEVOS, Mme PATOUX,
M. LECLERCQ, Mme DUBAELE, M. MEIRLAND, Mme BELVAL (arrivée à
20h30, prend part aux votes à compter de la question n°2021/043),
M. TIBERGHIEEN, Mme DEPELCHIN, M. DECOOPMAN, Mme LIONET, Mme
REYNAERT, M. PERLEIN, Mme DAUCHEZ,
Conseillers Municipaux.

ABSENTS EXCUSES AYANT DONNE POUVOIR :
Mme BELVAL qui a donné pouvoir à Mme DEPELCHIN
(Jusqu'à la question n°2021/042)
M. COTTE qui a donné pouvoir à M. TIBERGHIEEN

ABSENT :
M. DEBAECKER

Lesquels Membres présents forment la majorité de ceux en exercice aux termes de l'article L 2121.17 du Code Général des Collectivités Territoriales.

Secrétaire de Séance : Monsieur Constant DEVOS

Vu le Code Général des Collectivités Territoriales ;

Vu la loi n°80-10 du 10 janvier 1980, portant sur l'aménagement de la fiscalité directe locale, et notamment ses articles 2 et 3 aménagés par les articles 17 et 18 de la loi n°82-540 du 28 juin 1982 ;

Vu la loi n°2019-1479 du 28 décembre 2019 de finances pour 2020 (notamment son article 16) ;

Vu les articles 1636 B sexies et 1639 A du Code Général des Impôts ;

Conformément à la loi n° 80-10 du 10 janvier 1980, le Conseil Municipal fixe chaque année les taux de la fiscalité directe locale dont le produit revient à la commune.

La loi de finances pour 2020 a acté la suppression intégrale de la taxe d'habitation sur les résidences principales. Depuis 2020, 80 % des foyers fiscaux ne payent plus la taxe d'habitation sur leur résidence principale. Pour les 20 % de ménages restant, l'allègement sera de 30 % en 2021 puis de 65 % en 2022.

En 2023, plus aucun ménage ne paiera de taxe d'habitation au titre de sa résidence principale. La taxe d'habitation demeure cependant pour les résidences secondaires et pour les locaux vacants.

Cette disparition du produit fiscal de la taxe d'habitation sera compensée pour les communes par le transfert de la part départementale de taxe foncière sur les propriétés bâties perçue sur leur territoire. Chaque commune se verra donc transférer le taux départemental de TFB (19,29%) qui viendra s'additionner au taux communal.

Commune par commune les montants de taxe d'habitation ne coïncident pas forcément avec les montants de taxe foncière transférés.

Afin de corriger ces inégalités, un coefficient correcteur sera institué et permettra d'assurer l'équilibre des compensations de la taxe foncière entre les communes.

Le taux de taxe d'habitation est dorénavant figé au taux voté au titre de l'année 2019.

Considérant la nécessité de se prononcer sur les taux d'imposition des taxes suivantes pour l'année 2021 : taxe foncière sur les propriétés bâties et taxe foncière sur les propriétés non bâties ;

IL EST DEMANDE AU CONSEIL MUNICIPAL :

- De décider d'appliquer pour l'année 2021 les taux suivants aux impôts directs locaux :

- ✓ Taxe d'habitation : **21,34%** ;
- ✓ Taxe foncière sur les propriétés bâties : **35,12%** ;
- ✓ Taxe foncière sur les propriétés non bâties : **49,25 %**.


- D'autoriser Monsieur le Maire à signer tous les documents afférents à la fixation des taux d'imposition des taxes directes locales pour 2021.

LE VOTE a donné les résultats suivants :

**ADOpte à L'UNANIMITÉ
(34 voix pour)**

Fait et délibéré en séance les jour, mois et an que dessus
(suivent les signatures)
POUR COPIE CONFORME



LE MAIRE,

Valentin BELLEVAL.

COMMUNE : 295 HAZEBROUCK
 ARRONDISSEMENT : 59 DUNKERQUE
 TRÉSORERIE SPL OU SGC : TRÉSORERIE D'HAZEBROUCK

MINISTÈRE DE L'ACTION ET DES COMPTES PUBLICS
 Service des Finances

ETAT DE NOTIFICATION DES PRODUITS PREVISIONNELS ET DES TAUX D'IMPOSITION DES TAXES DIRECTES LOCALES POUR 2021

I - RESSOURCES FISCALES DONT LE TAUX DOIT ÊTRE VOTÉ EN 2021

Taxes	Bases d'imposition effectives 2020 <small>(1)</small>	Taux de référence pour 2021 <small>(2)</small>	Bases d'imposition prévisionnelles 2021 <small>(3)</small>	Produit de référence (col.3 x col.2) <small>(4)</small>	Produits attendus (col.3 x col.5) <small>(6)</small>	Taux plafond pour 2021 <small>(7)</small>
Taxe foncière (bâti).....	19 039 496	35,12 (*)	18 579 000	6 524 945	6 524 945	110,09
Taxe foncière (non bâti).....	219 502	49,25	219 200	107 956	107 956	132,06
CFE.....			0	0		>>>
Si la diminution sans lien des taux a été décidée en 2021, cochez la case : <input type="checkbox"/>				Totaux :	6 632 901	
(*) dont taux départemental 2020 : 19,29						

Il n'est pas nécessaire de remplir cette rubrique en cas :
 - de reconduction des taux de référence
 - ou de variation différenciée

Taxes	Taux de référence de 2021 <small>(8)</small>	COEFFICIENT DE VARIATION PROPORTIONNELLE <small>(10)</small>	Taux proportionnel (col.8 x col.10) <small>(11)</small>
Taxe foncière (bâti).....	35,12		35,12
Taxe foncière (non bâti).....	49,25		49,25
CFE.....	>>>		-
Produit total souhaité 6 632 901		= 1,000 000	
Produit total de référence (total colonne 4) 6 632 901		(6 décimales)	

Si un des taux déterminé de manière proportionnelle excède le taux plafond, une variation différenciée doit obligatoirement être votée.

II - RESSOURCES FISCALES INDEPENDANTES DES TAUX VOTES EN 2021

CVAE	IFER	TASCOM	TH	Taxe add. TFNB	TVA nationale	Total
>>>			70 212		>>>	70 212
Allocations compensatrices	DCRTP		FNGIR contribution		Effet du coefficient correcteur contribution	
142 641			920 399	257 299		


III - TOTALISATION DES RESSOURCES FISCALES PREVISIONNELLES POUR 2021

6 632 901	+	70 212	+	142 641	+	0	-	920 399	+	257 299	=	6 482 654
Produit attendu des taxes à taux votés (colonne 6)												
Total autres taxes (cadre II)												
Allocations compensatrices et DCRTP												
Versement FNGIR												
Contribution FNGIR												
Versement coefficient correcteur												
Contribution coefficient correcteur												
Montant total prévisionnel 2021 au titre de la fiscalité directe locale												

A LILLE
 Le **DIRECTEUR REG. DES FINANCES PUBLIQUES**
FRANCK MORDACQ
 Le 25 MARS 2021

Le préfet,
 le

Le maire,
 le



ETAT DE NOTIFICATION DES PRODUITS PREVISIONNELS ET DES TAUX D'IMPOSITION DES TAXES DIRECTES LOCALES POUR 2021

IV - INFORMATIONS COMPLÉMENTAIRES

TAUX DE LA MAJORATION SPÉCIALE

Taxe foncière (bâti) :

a. Personnes de condition modeste	6 445
b. Baux à réhabilitation, QPPV, Mayotte	7 606
c. Exonération de longue durée (logements sociaux)	1 846
d. Locaux industriels	115 383
Taxe foncière (non bâti) :	11 361

Cotisation foncière des entreprises (CFE) :

a. Réduction des bases des créations d'établissements	0
b. Exonération en zones d'aménagement du territoire	
c. Base minimum	
d. Locaux industriels	
e. Autres allocations	

Cotisation sur la valeur ajoutée des entreprises :

Dotation pour perte de THLV :	0
-------------------------------	---

Dotation TH (Mayotte) :

	1,038748
--	----------

Bases exonérées par le conseil municipal

Taxe foncière (bâti)	
Taxe foncière (non bâti)	
Cotisation foncière des entreprises (CFE)	
Bases exonérées par la loi	863 623
Taxe foncière (bâti)	
Taxe foncière (non bâti)	
Cotisation foncière des entreprises (CFE)	
Bases exonérées par la loi au titre des terres agricoles	43 226

a. CVAE : part nette versée par les entreprises

b. CVAE : part dégrèvée

c. CVAE : exonérations non compensées

	>>>
	>>>
	>>>

a. Bases hors résidences principales et locaux vacants

b. Bases résidences secondaires soumises à majoration

c. Bases des locaux vacants soumis à THLV

d. Taux figé de taxe d'habitation

e. Taux résidences secondaires soumises à majoration TH

	329 018
	21,34
	0,00

Éoliennes & hydroliennes	
Centrales électriques	
Centrales photovoltaïques	
Centrales hydrauliques	
Centrales géothermiques	
Transformateurs	
Stations radioélectriques	
Gaz - Stockage, transport...	

	Taux moyens communaux de 2020 au niveau départemental		Taux plafonds 2021 ¹⁴	Taux 2020 des EPCI ¹⁵	Taux plafonds communaux à ne pas dépasser pour 2021 (col.14 - col.15) ¹⁶
	national ¹²	45,77			
Taxe foncière (bâti).....	40,91	45,77	114,43	4,34400	110,09
Taxe foncière (non bâti).	49,79	56,19	140,48	8,42000	132,06
CFE.....	>>>	>>>	>>>	>>>	>>>
Année au titre de laquelle la diminution sans lien a été appliquée					
Année au titre de laquelle les taux précédemment diminués sans lien ont été augmentés					

Taux communal majoré à ne pas dépasser	>>>	Taux maximum de la majoration spéciale	>>>
Taux moyen pondéré des taxes foncières de 2020 : national	>>>	Taux moyen pondéré des taxes foncières de 2020 : communal	>>>

Taux de CFE perçue en 2020 par la commune d'agglomération ou de communauté urbaine ayant opté pour la fiscalité professionnelle unique	26,78
--	-------

RÉFORME FISCALE : DÉTERMINATION DU COEFFICIENT CORRECTEUR COMMUNAL

En application de l'article 16 de la loi de finances pour 2020, les parts communale et départementale de taxe foncière sur les propriétés bâties (TFPB) sont fusionnées et affectées aux communes dès 2021 en compensation de la perte de la taxe d'habitation (TH) sur les résidences principales.

La sur ou sous-compensation est neutralisée chaque année à compter de 2021, par application d'un coefficient correcteur au produit de TFPB qui aurait résulté du maintien des taux à leur niveau de 2020, et à l'allocation compensatrice TFPB relative à la diminution de moitié des valeurs locatives des locaux industriels (A du III de l'article 29 de la loi de finances pour 2021).

I - RESSOURCES À COMPENSER

Bases communales de TH des résidences principales pour 2020 x Taux communal TH 2017	15.769.039	X	21.34	=	3.365.113
+ Allocation compensatrice TH versée à la commune en 2020 au titre des exonérations compensées.....					490.893
+ Produit annuel moyen des rôles supplémentaires de TH des résidences principales perçus par la commune de 2018 à 2020.....					9.059
= ressources communales supprimées par la réforme.....					3.865.065 A

II - RESSOURCES DE COMPENSATION

Produit net de TFPB perçu par le département en 2020 sur la commune.....	3.606.196
+ Allocations compensatrices TFPB versée au département en 2020 pour les exonérations compensées sur la commune.....	2.306
+ Produit annuel moyen des rôles supplémentaires de TFPB perçus par le département de 2018 à 2020 sur la commune.....	
= ressources départementales affectées à la commune par la réforme.....	3.608.502 B

III - TAXE FONCIÈRE SUR LES PROPRIÉTÉS BÂTIES APRES RÉFORME

Produits nets de TFPB perçus en 2020 par la commune et le département sur la commune.....	3.015.098	+	3.606.196	=	6.621.294
---	-----------	---	-----------	---	-----------

IV - SUR- OU SOUS-COMPENSATION (AVANT APPLICATION DU COEFFICIENT CORRECTEUR) ET CALCUL DU COEFFICIENT CORRECTEUR

Différence entre les ressources à compenser et celles transférées du département.....	3.865.065 A	-	3.608.502 B	=	256.563 D
Coefficient correcteur = $1 + \frac{\text{différence de ressources}}{\text{TFPB « après réforme »}}$ = 1 + $\frac{256.563}{6.621.294}$ = 1 + $\frac{1.038748}{6.621.294}$ E					1.038748 E

Si **D** > 0 et **E** > 1) : commune sous-compensée
 Si **D** < 0 et **E** < 1) : commune sur-compensée
 Le coefficient correcteur ne s'applique pas aux communes sur-compensées avec une différence inférieure en valeur absolue à 10 000 €.

D2 – ARRETE - SIGNATURES

Nombre de membres en exercice.....35.
 Nombre de membres présents.....33 et 1 pouvoir.
 Nombre de suffrages exprimés.....34
 VOTES :
 Pour.....31
 Contre.....0
 Abstentions.....3

Date de convocation : .16../03../2021.....

Présenté par Monsieur Valentin BELLEVAL, Maire
 A Hazebrouck le ... 24 mars 2021

Délibéré par ... le Conseil Municipal, réuni en session ...
 A Hazebrouck le ... 24 mars 2021.....

Les membres du Conseil Municipal,

Ci joint	

Certifié exécutoire par (1), compte tenu de la transmission en préfecture, le
 et de la publication le ..././....

A....., le ..././....

(1) Indiquer le maire ou le président de l'organisme ;
 (2) Indiquer le conseil municipal ou l'assemblée délibérante.