

Envoyé en préfecture le 08/04/2021

Reçu en préfecture le 08/04/2021

Affiché le

SLOW

ID : 059-215902958-20210408-CA2020ASSA-BF

REPUBLIQUE FRANCAISE

059295VILLE D'HAZEBROUCK

POSTE COMPTABLE DE HAZEBROUCK

SERVICE PUBLIC LOCAL
COMMUNE
dont la population est de 3500 habitants et plus

M49

COMPTE ADMINISTRATIF

BUDGET ANNEXE SERVICE ASSAINISSEMENT

ANNEE 2020

SOMMAIRE

Pages	
	I - Informations générales - Modalités de vote du budget II- Présentation générale du compte administratif A1- Vue d'ensemble - Exécution du budget et détail des restes à réaliser A2- Vue d'ensemble - Section d'exploitation - Chapitres A3- Vue d'ensemble - Section d'investissement - Chapitres B1- Balance générale du budget - Dépenses B2- Balance générale du budget - Recettes III - Vote du compte administratif A1- Section d'exploitation - Détail des dépenses A2- Section d'exploitation - Détail des recettes B1- Section d'investissement - Détail des dépenses B2- Section d'investissement - Détail des recettes B3- Opérations d'équipement pour vote - Détail des chapitres et articles B3- Opérations d'équipement pour info - Détail des chapitres et articles

IV - ANNEXES		
	Joins	Sans objet
A - Eléments du bilan		
A1- Etat de la dette	X	
1.1- Détail des crédits de trésorerie	X	
1.2- Répartition par nature de dette	X	
1.3- Répartition des emprunts par structure de taux	X	
1.4- Typologie de la répartition de l'encours	X	
1.5- Détail des opérations de couverture	X	
1.6- Autres dettes	X	
A2- Méthodes utilisées pour les amortissements et état de l'actif	X	
A3.1- Etat des provisions et des dépréciations		X
A3.2- Etalement des provisions		X
A4.1- Equilibre des opérations financières - Dépenses	X	
A4.2- Equilibre des opérations financières - Recettes	X	
A5.1- Etats ventil. dépenses, recettes services eau et assainissement	X	
A5.2- Etats ventil. dép. rec. serv. assainiss. collectif, non collec.	X	
A6- Etat des charges transférées		X
A7- Détail des opérations pour le compte de tiers		X
A8.1- Variation du patrimoine R2313-3 - Entrées		X
A8.2- Variation du patrimoine R2313-3 - Sorties		X
A8.3- Opérations liées aux cessions		X
A9.1- Variation du patrimoine L300-5 - Entrées		X
A9.2- Variation du patrimoine L300-5 - Sorties		X
A10- Etat des travaux en régie		X
B - Engagements hors bilan		
B1.1- Etat des emprunts garantis par la régie		X
B1.2- Calcul du ratio d'endettement		X
B1.3- Subventions versées dans le cadre du vote du budget		X
B1.4- Etat des contrats de crédit - bail		X
B1.5- Etat des contrats de partenariat public - privé		X
B1.6- Etat des autres engagements donnés		X
B1.7- Etat des engagements reçus		X
B2.1- Etat des autorisations de programme, crédits de paiement		X
B2.2- Etat des autorisations d'engagement, crédits de paiement		X
C - Autres éléments d'information		
C1.1- Etat du personnel	X	
C1.2- Etat du personnel de la collec. ou de l'étab. de rattach.	X	
C2- Liste des organismes avec engagements financiers pris		X
C3- Liste des services individualisés dans un budget annexe		X
C4- Présentation agrégée budget principal et budgets annexes		X
D - Arrêté et signatures		
D - Arrêté et signatures	x	

I - INFORMATIONS GENERALES**MODALITES DE VOTE DU BUDGET**

I - L'Assemblée délibérante a voté le présent budget par nature :

- au niveau du chapitre pour la section d'exploitation
- au niveau du chapitre pour la section d'investissement
- sans les chapitres "opérations d'équipement" de l'état III-B-3

La liste des articles spécialisés sur lesquels l'ordonnateur ne peut procéder à des virements d'article à article est la suivante :

.....
II - En l'absence de mention au paragraphe I ci - dessus, le budget est réputé voté par chapitre et, en section d'investissement, sans chapitre de dépense "opération d'équipement".

III - Les provisions sont (2) :

- semi - budgétaires (pas d'inscription en recettes de la section d'investissement)

(1) A compléter par "du chapitre" ou "de l'article".

(2) Rayer la mention inutile

II - PRESENTATION GENERALE DU COMPTE ADMINISTRATIF

VUE D'ENSEMBLE

A1

EXECUTION DU BUDGET

		DEPENSES	RECETTES	SOLDE D'EXECUTIO
REALISATIONS DE L'EXERCICE (mandats et titres)	Section d'exploitation	a 1 932 257.86	g 2 654 134.46	721 876.60
	Section d'investissement	b 1 021 487.99	h 962 087.44	-59 400.55

+ +

REPORTS DE L'EXERCICE N-1	Report en section d'exploitation (002)	c (si déficit)	i 3 715 787.79 (si excédent)
	Report en section d'investissement (001)	d 248 376.06 (si déficit)	j (si excédent)

= =

		DEPENSES	RECETTES	SOLDE D'EXECUTIO
TOTAL (réalisations + reports)		3 202 121.91 =a+b+c+d	7 332 009.69 =g+h+i+j	4 129 887.78

RESTES A REALISER A REPORTER EN N+1	Section d'exploitation	e	k
	Section d'investissement	f	l
	TOTAL des restes à réaliser à reporter en N+1	=e+f	=k+l

		DEPENSES	RECETTES	SOLDE D'EXECUTIO
RESULTAT CUMULE	Section d'exploitation	1 932 257.86 =a+c+e	6 369 922.25 =g+i+k	4 437 664.39
	Section d'investissement	1 269 864.05 =b+d+f	962 087.44 =h+j+l	-307 776.61
	TOTAL CUMULE	3 202 121.91 =a+b+c+d+e+f	7 332 009.69 =g+h+i+j+k+l	4 129 887.78

DETAIL DES RESTES A REALISER

Chap/Art	Libellé	Dépenses engagées non mandatées	Titres restant à émettre
----------	---------	------------------------------------	-----------------------------

II - PRESENTATION GENERALE DU COMPTE ADMINISTRATIF

II

SECTION D'EXPLOITATION - CHAPITRES

A2

DEPENSES D'EXPLOITATION

Chap.	Libellé	Crédits ouverts (BP+DM+RAR N)	Mandats émis	Charges rattachées	Restes à réaliser	Crédits annulés
011	CHARGES A CARACTERE GENERAL	1 246 110.00	533 675.03	276 763.20		435 671.77
012	CHARGES DE PERSONNEL ET FRAIS ASSIMILES	175 000.00				175 000.00
014	ATTENUATIONS DE PRODUITS	240 000.00	82 791.00	144 000.00		13 209.00
65	AUTRES CHARGES DE GESTION COURANTE	55 000.00	23 802.01			31 197.99
Total des dépenses de gestion courante		1 716 110.00	640 268.04	420 763.20		655 078.76
66	CHARGES FINANCIERES	159 000.00	141 833.67	6 364.36		10 801.97
67	CHARGES EXCEPTIONNELLES	30 000.00	29 692.21			307.79
022	DEPENSES IMPREVUES	100 000.00				
Total des dépenses réelles d'exploitation		2 005 110.00	811 793.92	427 127.56		666 188.52
023	VIREMENT A LA SECTION D'INVESTISSEMENT	3 739 677.79				
042	OPERATIONS D'ORDRE DE TRANSFERT ENTRE SECTI	720 000.00	693 336.38			26 663.62
Total des dépenses d'ordre d'exploitation		4 459 677.79	693 336.38			3 766 341.41
TOTAL		6 464 787.79	1 505 130.30	427 127.56		4 532 529.93
Pour information						
D 002 Déficit d'exploitation reporté de N-1						

RECETTES D'EXPLOITATION

Chap.	Libellé	Crédits ouverts (BP+DM+RAR N)	Titres émis	Produits rattachés	Restes à réaliser	Crédits annulés
013	ATTENUATIONS DE CHARGES		149.47			-149.47
70	VENTES DE PRODUITS FABRIQUES,SERVICES,MARCHANDI	2 325 000.00	2 283 740.88			41 259.12
74	SUBVENTIONS D'EXPLOITATION	40 000.00				40 000.00
Total des recettes de gestion courante		2 365 000.00	2 283 890.35			81 109.65
77	PRODUITS EXCEPTIONNELS		397.11			-397.11
Total des recettes réelles d'exploitation		2 365 000.00	2 284 287.46			80 712.54
042	OPERATIONS D'ORDRE DE TRANSFERT ENTRE SECTI	384 000.00	369 847.00			14 153.00
Total des recettes d'ordre d'exploitation		384 000.00	369 847.00			14 153.00
TOTAL		2 749 000.00	2 654 134.46			94 865.54
Pour information						
R 002 Excédent d'exploitation reporté de N-1		3 715 787.79				

II - PRESENTATION GENERALE DU COMPTE ADMINISTRATIF

II

SECTION D'INVESTISSEMENT - CHAPITRES

A3

DEPENSES D'INVESTISSEMENT

Chap.	Libellé	Crédits ouverts (BP+DM+RAR N)	Mandats émis	Restes à réaliser	Crédits annulés
20	IMMOBILISATIONS INCORPORELLES	5 000.00			5 000.00
21	IMMOBILISATIONS CORPORELLES	180 000.00			180 000.00
23	IMMOBILISATIONS EN COURS	3 446 052.79	65 817.90		3 380 234.89
	Total des opérations d'équipement				
	Total des dépenses d'équipement	3 631 052.79	65 817.90		3 565 234.89
16	EMPRUNTS ET DETTES ASSIMILES	605 000.00	585 823.09		19 176.91
	Total des dépenses financières	605 000.00	585 823.09		19 176.91
4581	Total des opérations pour compte de tiers				
	Total des dépenses réelles d'investissement	4 236 052.79	651 640.99		3 584 411.80
040	OPERATIONS D'ORDRE DE TRANSFERT ENTRE SECTI	384 000.00	369 847.00		14 153.00
041	OPERATIONS PATRIMONIALES	30 000.00			30 000.00
	Total des dépenses d'ordre d'investissement	414 000.00	369 847.00		44 153.00
	TOTAL	4 650 052.79	1 021 487.99		3 628 564.80
	Pour information				
D 001	Solde d'exécution négatif reporté de N-1	248 376.06			

RECETTES D'INVESTISSEMENT

Chap.	Libellé	Crédits ouverts (BP+DM+RAR N)	Titres émis	Restes à réaliser	Crédits annulés
10	DOTATIONS, FONDS DIVERS ET RESERVES	140 000.00			140 000.00
106	Réserves	268 751.06	268 751.06		
	Total des recettes financières	408 751.06	268 751.06		140 000.00
4582	Total des opérations pour compte de tiers				
	Total des recettes réelles d'investissement	408 751.06	268 751.06		140 000.00
021	Virement de la section d'exploitation	3 739 677.79			
040	OPERATIONS D'ORDRE DE TRANSFERT ENTRE SECTI	720 000.00	693 336.38		26 663.62
041	OPERATIONS PATRIMONIALES	30 000.00			30 000.00
	Total des recettes d'ordre d'investissement	4 489 677.79	693 336.38		3 796 341.41
	TOTAL	4 898 428.85	962 087.44		3 936 341.41
	Pour information				
R 001	Solde d'exécution positif reporté de N-1				

II - PRESENTATION GENERALE DU COMPTE ADMINISTRATIF

BALANCE GENERALE DU BUDGET

B1

1 - Mandats émis (y compris sur les restes à réaliser N-1)

	EXPLOITATION	Opérations Réelles	Opérations d'ordre	TOTAL
011	CHARGES A CARACTERE GENERAL	810 438.23		810 438.23
012	CHARGES DE PERSONNEL ET FRAIS ASSIMILES			
014	ATTENUATIONS DE PRODUITS	226 791.00		226 791.00
65	AUTRES CHARGES DE GESTION COURANTE	23 802.01		23 802.01
66	CHARGES FINANCIERES	148 198.03		148 198.03
67	CHARGES EXCEPTIONNELLES	29 692.21		29 692.21
68	Dotations aux amort, aux dépréciations et prov.		693 336.38	693 336.38
	Dépenses d'exploitation - Total	1 238 921.48	693 336.38	1 932 257.86

+

D 002 Déficit d'exploitation reporté de N-1

=

TOTAL DES DEPENSES D'EXPLOITATION CUMULEES

1 932 257.86

	INVESTISSEMENT	Opérations Réelles	Opérations d'ordre	TOTAL
13	SUBVENTIONS D'INVESTISSEMENT RECUES		369 847.00	369 847.00
16	EMPRUNTS ET DETTES ASSIMILES	585 823.09		585 823.09
20	IMMOBILISATIONS INCORPORELLES (hors opérations)			
21	IMMOBILISATIONS CORPORELLES (hors opérations)			
23	IMMOBILISATIONS EN COURS (hors opérations)	65 817.90		65 817.90
	Dépenses d'investissement - Total	651 640.99	369 847.00	1 021 487.99

+

D 001 Solde d'exécution négatif reporté de N-1

=

TOTAL DES DEPENSES D'INVESTISSEMENT CUMULEES

1 269 864.05

II - PRESENTATION GENERALE DU COMPTE ADMINISTRATIF

BALANCE GENERALE DU BUDGET

B2

2 - Titres émis (y compris sur les restes à réaliser N-1)

	EXPLOITATION	Opérations Réelles	Opérations d'ordre	TOTAL
013	ATTENUATIONS DE CHARGES	149.47		149.47
70	VENTES DE PRODUITS FABRIQUES, SERVICES, MARCHANDISES	2 283 740.88		2 283 740.88
74	SUBVENTIONS D'EXPLOITATION			
77	PRODUITS EXCEPTIONNELS	397.11	369 847.00	370 244.11
	Recettes d'exploitation - Total	2 284 287.46	369 847.00	2 654 134.46

+

R 002 Excédent d'exploitation reporté de N-1

3 715 787.79

=

TOTAL DES RECETTES D'EXPLOITATION CUMULEES

6 369 922.25

	INVESTISSEMENT	Opérations Réelles	Opérations d'ordre	TOTAL
10	DOTATIONS, FONDS DIVERS ET RESERVES			
23	IMMOBILISATIONS EN COURS			
28	AMORTISSEMENTS DES IMMOBILISATIONS		693 336.38	693 336.38
	Recettes d'investissement - Total		693 336.38	693 336.38

+

R 001 Solde d'exécution positif reporté de N-1

+

Affectation aux comptes 106

268 751.06

=

TOTAL DES RECETTES D'INVESTISSEMENT CUMULEES

962 087.44

SECTION D'EXPLOITATION

III - VOTE DU COMPTE ADMINISTRATIF						III
SECTION D'EXPLOITATION - DETAIL DES DEPENSES						A1
Chap./Art.	Libellé	Crédits ouverts (BP+DM+RAR N-	Mandats émis	Charges rattachées	Restes à réaliser	Crédits annulés
011	CHARGES A CARACTERE GENERAL	1 246 110.00	533 675.03	276 763.20		435 671.77
-60 -	ACHATS ET VARIATIONS DES STOCKS	842 000.00	505 861.51	191 033.38		145 105.11
6032	VARIATION DES STOCKS					
	VARIATION DES STOCKS DES AUTRES APPROVISION.					
604	ACHATS D'ETUDES, PREST. DE SERVICES, EQUIP. ET TRA	792 000.00	505 970.41	173 841.57		112 187.92
6061	ACHATS NON STOCKES DE MATIERES & FOURNITURES					
	FOURNITURES NON STOCKABLES (EAU, ENERGIE)	45 000.00	10 082.81	7 000.00		27 917.19
6063	FOURNITURES D'ENTRETIEN ET DE PETIT EQUIPEMENT	2 000.00	-10 191.71	10 191.71		2 000.00
6064	FOURNITURES ADMINISTRATIVES	2 000.00				2 000.00
6066	CARBURANTS	1 000.00				1 000.00
-61 -	SERVICES EXTERIEURS	381 610.00	22 711.84	85 729.82		273 168.34
611	SOUS-TRAITANCE GENERALE	10 000.00	40 314.72			-30 314.72
6135	LOCATIONS, DROITS DE PASSAGE ET SERVITUDES DIVERS					
	LOCATIONS MOBILIERES	7 000.00				7 000.00
61521	ENTRETIEN ET REPARATIONS					
	SUR BIENS IMMOBILIERS	355 000.00	-17 923.66	85 729.82		287 193.84
6156	MAINTENANCE	3 310.00	320.78			2 989.22
6161	PRIMES D'ASSURANCES					
	MULTIRISQUES	6 300.00				6 300.00
-62 -	AUTRES SERVICES EXTERIEURS	22 500.00	5 101.68			17 398.32
6226	REMUNERATIONS D'INTERMEDIAIRES ET HONORAIRES					
	HONORAIRES	14 000.00				14 000.00
6228	DIVERS	2 000.00	1 579.00			421.00
6231	PUBLICITE, PUBLICATIONS, RELATIONS PUBLIQUES					
	ANNONCES ET INSERTIONS	1 500.00	450.00			1 050.00
6262	FRAIS POSTAUX ET FRAIS DE TELECOMMUNICATIONS					
	FRAIS DE TELECOMMUNICATIONS	2 500.00	3 072.68			-572.68
6288	DIVERS - AUTRES SERVICES EXTERIEURS					
	AUTRES	2 500.00				2 500.00
012	CHARGES DE PERSONNEL ET FRAIS ASSIMILES	175 000.00				175 000.00
-62 -	AUTRES SERVICES EXTERIEURS	175 000.00				175 000.00
6218	PERSONNEL EXTERIEUR AU SERVICE					
	AUTRE PERSONNEL EXTERIEUR	175 000.00				175 000.00
014	ATTENUATIONS DE PRODUITS	240 000.00	82 791.00	144 000.00		13 209.00
-70 -	VENTES PRODUITS FABRIQUES - PRESTATIONS SERVICES	240 000.00	82 791.00	144 000.00		13 209.00
	PRESTATIONS DE SERVICES					
706129	REDEV. D'ASSAINISS. COLLECTIF ET PR MODERN. RESEAU					
	REVERS.AGENCE EAU REDEV.PR MODERNISATION RESEAUX C	240 000.00	82 791.00	144 000.00		13 209.00

III - VOTE DU COMPTE ADMINISTRATIF

SECTION D'EXPLOITATION - DETAIL DES DEPENSES

A1

Chap./Art.	Libellé	Crédits ouverts (BP+DM+RAR N-	Mandats émis	Charges rattachées	Restes à réaliser	Crédits annulés
65	AUTRES CHARGES DE GESTION COURANTE	55 000.00	23 802.01			31 197.99
-65 -	AUTRES CHARGES DE GESTION COURANTE	55 000.00	23 802.01			31 197.99
6541	PERTES SUR CREANCES IRRECOURVABLES	30 000.00	16 146.43			13 853.57
6542	CREANCES ADMISES EN NON-VALEUR CREANCES ETEINTES	25 000.00	7 655.58			17 344.42
TOTAL DES DEPENSES DE GESTION DES SERVICES (a)=011+012+014+65		1 716 110.00	640 268.04	420 763.20		655 078.76
66	CHARGES FINANCIERES	159 000.00	141 833.67	6 364.36		10 801.97
-66 -	CHARGES FINANCIERES	159 000.00	141 833.67	6 364.36		10 801.97
	CHARGES D'INTERETS					
66111	INTERETS DES EMPRUNTS ET DETTES	160 000.00	148 728.39			11 271.61
66112	INTERETS REGLES A L'ECHÉANCE INTERETS - RATTACHEMENT DES ICNE	-1 000.00	-6 894.72	6 364.36		-469.64
67	CHARGES EXCEPTIONNELLES	30 000.00	29 692.21			307.79
-67 -	CHARGES EXCEPTIONNELLES	30 000.00	29 692.21			307.79
673	TITRES ANNULES (SUR EXERCICES ANTERIEURS)	30 000.00	29 692.21			307.79
022	DEPENSES IMPREVUES	100 000.00				100 000.00
TOTAL DES DEPENSES REELLES		2 005 110.00	811 793.92	427 127.56		766 188.52

III - VOTE DU COMPTE ADMINISTRATIF

SECTION D'EXPLOITATION - DETAIL DES DEPENSES

A1

Chap/Art.	Libellé	Crédits ouverts (BP+DM+RAR N-	Mandats émis	Charges rattachées	Restes à réaliser	Crédits annulés
023	VIREMENT A LA SECTION D'INVESTISSEMENT	3 739 677.79				3 739 677.79
042	OPERATIONS D'ORDRE DE TRANSFERT ENTRE SECTIONS	720 000.00	693 336.38			26 663.62
- 68 -	DOTATIONS AUX AMORTISSEMENTS ET PROVISIONS	720 000.00	693 336.38			26 663.62
6811	DOTAT. AMORT. ET PROV. DOTAT. AMORT.	720 000.00	693 336.38			26 663.62
TOTAL DES PRELEVEMENTS AU PROFIT DE LA SECTION D'INVESTISSEMENT		4 459 677.79	693 336.38			3 766 341.41
TOTAL DES DEPENSES D'ORDRE		4 459 677.79	693 336.38			3 766 341.41
TOTAL DES DEPENSES D'EXPLOITATION		6 464 787.79	1 505 130.30	427 127.56		4 532 529.93

Pour information : D 002 Déficit d'exploitation reporté de N-1	
--	--

Détail du calcul des ICNE au compte 66112

Montant des ICNE de l'exercice	
Montant des ICNE de l'exercice N-1	
= Différence ICNE N - ICNE N-1	

III - VOTE DU COMPTE ADMINISTRATIF

SECTION D'EXPLOITATION - DETAIL DES RECETTES

A2

Chap./Art.	Libellé	Crédits ouverts (BP+DM+RAR N-	Titres émis	Produits rattachés	Restes à réaliser	Crédits annulés
013	ATTENUATIONS DE CHARGES		149.47			-149.47
-60 -	ACHATS ET VARIATIONS DES STOCKS		149.47			-149.47
6032	VARIATION DES STOCKS					
	VARIATION DES STOCKS DES AUTRES APPROVISION.					
6091	RABAIS, REMISES ET RISTOURNES OBTENUS SUR ACHATS DE MATIERES PREMIERES		149.47			-149.47
70	VENTES DE PRODUITS FABRIQUES,SERVICES,MARCHANDISES	2 325 000.00	2 283 740.88			41 259.12
-70 -	VENTES PRODUITS FABRIQUES - PRESTATIONS SERVICES	2 325 000.00	2 283 740.88			41 259.12
704	TRAVAUX	25 000.00	12 600.57			12 399.43
	PRESTATIONS DE SERVICES					
70611	REDEV. D'ASSAINISS. COLLECTIF ET PR MODERN. RESEAU	1 720 000.00	1 762 374.53			-42 374.53
706121	REDEVANCES D'ASSAINISSEMENT COLLECTIF	210 000.00	175 137.40			34 862.60
70613	REDEVANCE POUR MODERNISTAION DES RESEAUX DE COLLEC	20 000.00	15 884.31			4 115.69
7063	PARTICIPATIONS POUR ASSAINISSEMENT COLLECTIF	350 000.00	317 744.07			32 255.93
7063	CONTRIBUTIONS DES COMMUNES (EAUX PLUVIALES)					
74	SUBVENTIONS D'EXPLOITATION	40 000.00				40 000.00
-74 -	SUBVENTIONS D'EXPLOITATION	40 000.00				40 000.00
748	AUTRES SUBVENTIONS D'EXPLOITATION	40 000.00				40 000.00
TOTAL DES RECETTES DE GESTION DES SERVICES (a)=70+73+74+75+013		2 365 000.00	2 283 890.35			81 109.65
77	PRODUITS EXCEPTIONNELS		397.11			-397.11
-77 -	PRODUITS EXCEPTIONNELS		397.11			-397.11
7711	PRODUITS EXCEPTIONNELS SUR OPE. DE GESTION					
7714	DEDITS ET PENALITES PERCUES		122.32			-122.32
7718	RECouvreMENT SUR CREANCES ADMISES EN NON VALEUR		9.27			-9.27
7718	AUTRES PRODUITS EXCEPTIONNELS/OPERATIONS DE GEST.					
778	AUTRES PRODUITS EXCEPTIONNELS		265.52			-265.52
TOTAL DES RECETTES REELLES		2 365 000.00	2 284 287.46			80 712.54

Envoyé en préfecture le 08/04/2021

Reçu en préfecture le 08/04/2021

Affiché le



SLO

ID : 059-215902958-20210408-CA2020ASSA-BF

III - VOTE DU COMPTE ADMINISTRATIF

SECTION D'EXPLOITATION - DETAIL DES RECETTES

AZ

Chap./Art.	Libellé	Crédits ouverts (BP+DM+RAR N-	Titres émis	Produits rattachés	Restes à réaliser	Crédits annulés
042	OPERATIONS D'ORDRE DE TRANSFERT ENTRE SECTIONS	384 000.00	369 847.00			14 153.00
- 77 - 777	PRODUITS EXCEPTIONNELS QUOTE PART SUBV. D'INVEST.TRANSFEREES RESULTAT	384 000.00 384 000.00	369 847.00 369 847.00			14 153.00 14 153.00
TOTAL DES RECETTES D'ORDRE		384 000.00	369 847.00			14 153.00

TOTAL DES RECETTES	D'EXPLOITATION	2 749 000.00	2 654 134.46			94 865.54
---------------------------	-----------------------	---------------------	---------------------	--	--	------------------

Pour information : R 002 Excédent d'exploitation reporté de N-1	3 715 787.79
---	--------------

Détail du calcul des ICNE au compte 7622

Montant des ICNE de l'exercice	
Montant des ICNE de l'exercice N-1	
= Différence ICNE N - ICNE N-1	

SECTION D'INVESTISSEMENT

III - VOTE DU COMPTE ADMINISTRATIF	III
SECTION D'INVESTISSEMENT - DETAIL DES DEPENSES	B1

Chap./Art.	Libellé	Crédits Ouverts (BP+DM+RAR N-	Mandats émis	Restes à réaliser	Crédits annulés
20	IMMOBILISATIONS INCORPORELLES	5 000.00			5 000.00
-20 -	IMMOBILISATIONS INCORPORELLES	5 000.00			5 000.00
2033	FRAIS D'ETUDES DE RECHERCHE ET DE DEVELOPPEMENT FRAIS D'INSERTION	5 000.00			5 000.00
21	IMMOBILISATIONS CORPORELLES	180 000.00			180 000.00
-21 -	IMMOBILISATIONS CORPORELLES	180 000.00			180 000.00
21532	INSTALLATIONS, MATERIEL ET OUTILLAGE TECHNIQUES INSTALLATIONS A CARACTERE SPECIFIQUE RESEAUX D'ASSAINISSEMENT	140 000.00			140 000.00
2155	OUTILLAGE INDUSTRIEL	30 000.00			30 000.00
2183	AUTRES IMMOBILISATIONS CORPORELLES MATERIEL DE BUREAU ET MATERIEL INFORMATIQUE	10 000.00			10 000.00
23	IMMOBILISATIONS EN COURS	3 446 052.79	65 817.90		3 380 234.89
-23 -	IMMOBILISATIONS EN COURS	3 446 052.79	65 817.90		3 380 234.89
2315	IMMOBILISATIONS CORPORELLES EN COURS INSTALLATIONS, MATERIEL ET OUTILLAGE TECHNIQUES	3 446 052.79	65 817.90		3 380 234.89
TOTAL DES DEPENSES D'EQUIPEMENT		3 631 052.79	65 817.90		3 565 234.89
16	EMPRUNTS ET DETTES ASSIMILES	605 000.00	585 823.09		19 176.91
-16 -	EMPRUNTS ET DETTES ASSIMILEES	605 000.00	585 823.09		19 176.91
1641	EMPRUNTS AUPRES DES ETABLISSEMENTS DE CREDIT EMPRUNTS EN EURO	430 000.00	422 641.25		7 358.75
1678	AUTRES EMPRUNTS ET DETTES ASSORTIS DE COND.PARTIC.	175 000.00	163 181.84		11 818.16
TOTAL DES DEPENSES FINANCIERES		605 000.00	585 823.09		19 176.91
TOTAL DES DEPENSES D'OPERATIONS POUR COMPTE DE TIERS					
TOTAL DES DEPENSES REELLES		4 236 052.79	651 640.99		3 584 411.80

III - VOTE DU COMPTE ADMINISTRATIF

SECTION D'INVESTISSEMENT - DETAIL DES DEPENSES

B1

Chap./Art.	Libellé	Crédits Ouverts (BP+DM+RAR N-	Mandats émis	Restes à réaliser	Crédits annulés
040	OPERATIONS D'ORDRE DE TRANSFERT ENTRE SECTIONS	384 000.00	369 847.00		14 153.00
<i>Reprises sur autofinancement antérieur</i>		384 000.00	369 847.00		14 153.00
- 13 -	SUBVENTIONS D'INVESTISSEMENT	384 000.00	369 847.00		14 153.00
	SUBVENTIONS D'INVESTISSEMENT INSCRITES AU COMPTE D				
	SUBVENTIONS D'EQUIPEMENT				
139111	AGENCE DE L'EAU	47 000.00	46 119.00		881.00
139118	AUTRES	5 000.00	4 226.00		774.00
13913	DEPARTEMENTS	12 000.00	11 415.00		585.00
13914	COMMUNES	85 000.00	80 964.00		4 036.00
13918	AUTRES	220 000.00	216 245.00		3 755.00
13933	FONDS AFFECTES A L'EQUIPEMENT PAE (PLAN D'AMENAGEMENT D'ENSEMBLE)	15 000.00	10 878.00		4 122.00
<i>Charges transférées</i>					
041	OPERATIONS PATRIMONIALES	30 000.00			30 000.00
- 23 -	IMMOBILISATIONS EN COURS	30 000.00			30 000.00
2315	IMMOBILISATIONS CORPORELLES EN COURS INSTALLATIONS, MATERIEL ET OUTILLAGE TECHNIQUES	30 000.00			30 000.00
TOTAL DES DEPENSES D'ORDRE		414 000.00	369 847.00		44 153.00
TOTAL DES DEPENSES D'INVESTISSEMENT DE L'EXERCICE (=total réelles		4 650 052.79	1 021 487.99		3 628 564.80
Pour information : D 001 Solde d'exécution négatif reporté de N-1		248 376.06			

III - VOTE DU COMPTE ADMINISTRATIF

SECTION D'INVESTISSEMENT - DETAIL DES RECETTES

B2

Chap./Art.	Libellé	Crédits Ouverts (BP+DM+RAR N-	Titres émis	Restes à réaliser	Crédits annulés
10	DOTATIONS,FONDS DIVERS ET RESERVES	408 751.06	268 751.06		140 000.00
-10 -	DOTATIONS,FONDS DIVERS ET RESERVES	408 751.06	268 751.06		140 000.00
	DOTATIONS ET FONDS GLOBALISES D'INVESTISSEMENT				
10251	DONS ET LEGS EN CAPITAL DONS ET LEGS EN CAPITAL	140 000.00			140 000.00
	RESERVES				
1068	AUTRES RESERVES	268 751.06	268 751.06		
TOTAL DES RECETTES FINANCIERES		408 751.06	268 751.06		140 000.00
TOTAL DES RECETTES D'OPERATIONS POUR COMPTE DE TIERS					
TOTAL DES RECETTES REELLES		408 751.06	268 751.06		140 000.00



III - VOTE DU COMPTE ADMINISTRATIF

SECTION D'INVESTISSEMENT - DETAIL DES RECETTES

B2

Chap/Art.	Libellé	Crédits Ouverts (BP+DM+RAR N-	Titres émis	Restes à réaliser	Crédits annulés
021	Virement de la section d'exploitation	3 739 677.79			
040	OPERATIONS D'ORDRE DE TRANSFERT ENTRE SECTIONS	720 000.00	693 336.38		26 663.62
- 28 -	AMORTISSEMENTS DES IMMOBILISATIONS	720 000.00	693 336.38		26 663.62
	AMORTISSEMENTS DES IMMOBILISATIONS CORPORELLES				
	CONSTRUCTIONS				
281351	BATIMENTS D'EXPLOITATION	190 000.00	167 913.00		22 087.00
28138	AUTRES CONSTRUCTIONS	4 000.00	3 814.00		186.00
	AMORT.INSTALLATIONS TECHNIQUES, MATERIEL ET OUTIL.				
281532	RESEAUX D'ASSAINISSEMENT	500 000.00	521 609.38		-21 609.38
28154	MATERIEL INDUSTRIEL	22 000.00			22 000.00
	AUTRES IMMOBILISATIONS CORPORELLES				
28183	MATERIEL DE BUREAU ET INFORMATIQUE	3 000.00			3 000.00
28188	AUTRES	1 000.00			1 000.00
TOTAL DES PRELEVEMENTS PROVENANT DE LA SECTION DE FONCTIONNEME		4 459 677.79	693 336.38		3 766 341.41
041	OPERATIONS PATRIMONIALES	30 000.00			30 000.00
	IMMOBILISATIONS EN COURS	30 000.00			30 000.00
- 23 - 238	AVANCES ET ACOMPTES VERSES / CDE IMMO. CORP.	30 000.00			30 000.00
TOTAL DES RECETTES D'ORDRE		4 489 677.79	693 336.38		3 796 341.41
TOTAL DES RECETTES D'INVESTISSEMENT DE L'EXERCICE (=total réelles		4 898 428.85	962 087.44		3 936 341.41

Pour information : R 001 Solde d'exécution positif reporté de N-1

IV - ANNEXES

IV

ELEMENTS DU BILAN - ETAT DE LA DETTE - DETAIL DES CREDITS TRESORERIE

A1.1

A1.1 - DETAIL DES CREDITS DE TRESORERIE (1)

Nature (Pour chaque ligne, indiquer le numéro de contrat)	Date de la décision de réaliser la ligne de trésorerie (2)	Montant maximum autorisé au 01/01/N	Montant des tirages N	Montant des remboursements N		Encours restant dû au 31/12/N
				Intérêts (3)	Remboursement du tirage	
5191 Avances du Trésor						
5192 Avances de trésorerie						
51931 Lignes de trésorerie						
51932 Lignes de trésorerie liées à un emprunt						
5194 Billets de trésorerie						
5198 Autres crédits de trésorerie						
519 Crédits de trésorerie (Total)		0,00	0,00	0,00	0,00	0,00

(1) Circulaire n° NOR : INTB890071C du 22/02/1989.

(2) Indiquer la date de la délibération ou la date de la décision de l'ordonnateur de réaliser la ligne de trésorerie sur la base d'un montant maximum autorisé par l'organe délibérant (article L. 2122-22 du CGCT).

(3) Il s'agit des intérêts comptabilisés au compte 6615, sauf pour les emprunts assortis d'une option de tirage sur ligne de trésorerie pour lesquels les intérêts sont comptabilisés au compte 6611 et sauf pour les billets de trésorerie pour lesquels les intérêts sont comptabilisés au compte 6618.

Envoyé en préfecture le 08/04/2021

Reçu en préfecture le 08/04/2021

Affiché le



ID : 059-215902958-20210408-CA2020ASSA-BF

IV - ANNEXES

IV

ELEMENTS DU BILAN - ETAT DE LA DETTE - REPARTITION PAR NATURE DE DETTE

A1.2

A1.2 - REPARTITION PAR NATURE DE DETTE (hors 16449 et 166)

Nature (Pour chaque ligne, indiquer le numéro de contrat)	Organisme prêteur ou chef de file	Date de signature	Date d'émission ou date de mobilisation (1)	Date du premier remboursement	Nominal (2)	Type de taux d'intérêt (3)	Index (4)	Taux initial		Devise	Périodicité des remboursements (6)	Profil d'amortissement (7)	Possibilité de remboursement anticipé O/N	Catégorie d'emprunt (8)
								Niveau de Taux (5)	Taux actuariel					
163 Emprunts obligataires (Total)														
164 Emprunts auprès des établissements financiers (Total)					7 489 000,00									
1641 Emprunts en euros (total)					7 489 000,00									
15093 (16)	SOCIETE GENERALE	22/12/2003	30/06/2004	30/09/2004	1 070 000,00	F	FIXE	4,750	4,835	EURO	T	P	N	A-1
15092 (19)	SOCIETE GENERALE	22/12/2003	30/06/2004	30/09/2004	1 469 000,00	F	FIXE	4,750	4,835	EURO	T	P	N	A-1
2006 11 242 S (22)	CREDIT FONCIER DE FRANCE	18/12/2006	31/12/2008	31/03/2009	3 750 000,00	V	EURIBO R03M	3,700	3,807	EURO	T	X	N	A-1
1934192 (23)	CREDIT FONCIER DE FRANCE	12/07/2012	05/11/2012	05/02/2013	1 200 000,00	F	FIXE	5,660	5,867	EURO	T	C	N	A-1
1643 Emprunts en devises (total)														
16441 Emprunts assortis d'une option de tirage sur ligne de trésorerie (total)														
165 Dépôts et cautionnements reçus (Total)														
165 Dépôts et cautionnements reçus (total)														
167 Emprunts et dettes assortis de conditions particulières (Total)														
1675 Dettes pour METP et PPP (total)														

Emprunts et dettes à l'origine du contrat

Envoyé en préfecture le 08/04/2021

Reçu en préfecture le 08/04/2021

Affiché le



ID : 059-215902958-20210408-CA2020ASSA-BF

Emprunts et dettes à l'origine du contrat															
Nature (Pour chaque ligne, indiquer le numéro de contrat)	Organisme prêteur ou chef de file	Date de signature	Date d'émission ou date de mobilisation (1)	Date du premier remboursement	Nominal (2)	Type de taux d'intérêt (3)	Index (4)	Taux initial		Devise	Périodicité des remboursements (6)	Profil d'amortissement (7)	Possibilité de remboursement anticipé O/N	Catégorie d'emprunt (8)	
								Niveau de Taux (5)	Taux actuariel						
1678 Autres emprunts et dettes (total)															
168 Emprunts et dettes assimilés (Total)															
1681 Autres emprunts (total)															
1682 Bons à moyen terme négociables (total)															
1687 Autres dettes (total)															
Total général					7 489 000,00										

(1) Si un emprunt donne lieu à plusieurs mobilisations, indiquer la date de la première mobilisation.

(2) Nominal : montant emprunté à l'origine.

(3) Type de taux d'intérêt : F : fixe ; V : variable simple ; C : complexe (c'est-à-dire un taux variable qui n'est pas seulement défini comme la simple addition d'un taux usuel de référence et d'une marge exprimée en point de pourcentage).

(4) Mentionner le ou les types d'index (ex : Euribor 3 mois).

(5) Indiquer le niveau de taux à l'origine du contrat.

(6) Indiquer la périodicité des remboursements : A : annuelle ; M : mensuelle ; B : bimestrielle ; S : semestrielle ; T : trimestrielle ; X autre.

(7) Indiquer C pour amortissement constant, P pour amortissement progressif, F pour X pour autres à préciser, in fine

(8) Catégorie d'emprunt à l'origine. Exemple A-1 (cf. la classification des emprunts suivant la typologie de la circulaire IOCB1015077C du 25 juin 2010 sur les produits financiers offerts aux collectivités territoriales).

Envoyé en préfecture le 08/04/2021

Reçu en préfecture le 08/04/2021

Affiché le

SLO

ID : 059-215902958-20210408-CA2020ASSA-BF

IV - ANNEXES

IV

ELEMENTS DU BILAN - ETAT DE LA DETTE - REPARTITION PAR NATURE DE DETTE

A1.2

A1.2 - REPARTITION PAR NATURE DE DETTE (hors 16449 et 166) (suite)

Nature (Pour chaque ligne, indiquer le numéro de contrat)	Emprunts et dettes au 31/12/N											ICNE de l'exercice	
	Couverture ? O/N (10)	Montant couvert	Catégorie d'emprunt après couverture éventuelle (11)	Capital restant dû au 31/12/N	Durée résiduelle (en années)	Taux d'intérêt			Annuité de l'exercice				
						Type de taux (12)	Index (13)	Niveau de taux d'intérêt au 31/12/N (14)	Capital	Charges d'intérêt (15)	Intérêts perçus (le cas échéant) (16)		
163 Emprunts obligataires (Total)													
164 Emprunts auprès des établissements financiers (Total)				2 675 124,70								148 726,39	6 364,36
1641 Emprunts en euros (total)				2 675 124,70								148 726,39	6 364,36
15093 (18)	N		A-1	160 231,06	1,92	F	FIXE	4,750	71 174,64	13 280,89			
15092 (19)	N		A-1	219 979,88	1,92	F	FIXE	4,750	97 715,54	18 233,03			
2006 11 242 S (22)	N		A-1	1 634 913,76	7,00	V	EURIBOR 03M	3,700	193 751,07	73 627,86			
1934192 (23)	N		A-1	660 000,00	10,63	F	FIXE	5,660	60 000,00	43 586,61			
1643 Emprunts en devises (total)													
16441 Emprunts assortis d'une option de tirage sur ligne de trésorerie (total)													
165 Dépôts et cautionnements reçus (Total)													
165 Dépôts et cautionnements reçus (total)													
167 Emprunts et dettes assortis de conditions particulières (Total)													
1675 Dettes pour METP et PPP (total)													

Envoyé en préfecture le 08/04/2021

Reçu en préfecture le 08/04/2021

Affiché le

SLOK

ID : 059-215902958-20210408-CA2020ASSA-BF

Emprunts et dettes au 31/12/N														
Nature (Pour chaque ligne, indiquer le numéro de contrat)	Couverture ? O/N (10)	Montant couvert	Catégorie d'emprunt après couverture éventuelle (11)	Capital restant dû au 31/12/N	Durée résiduelle (en années)	Taux d'intérêt			Annuité de l'exercice			IC/NE de l'exercice		
						Type de taux (12)	Index (13)	Niveau de taux d'intérêt au 31/12/N (14)	Capital	Charges d'intérêt (15)	Intérêts perçus (le cas échéant) (16)			
1678 Autres emprunts et dettes (total)														
168 Emprunts et dettes assimilés (Total)														
1681 Autres emprunts (total)														
1682 Bons à moyen terme négociables (total)														
1687 Autres dettes (total)														
Total général		0,00		2 675 124,70					422 641,25	129 419,55	0,00		6 364,36	

(9) S'agissant des emprunts assortis d'une ligne de trésorerie, il faut faire ressortir le remboursement du capital de la dette prévue pour l'exercice correspondant au véritable encadrement.

(10) Si l'emprunt est soumis à couverture, il convient de compléter le tableau « détail des opérations de couverture ».

(11) Catégorie d'emprunt. Exemple A-1 (cf. la classification des emprunts suivant la typologie de la circulaire JOC191015077C du 25 juin 2010 sur les produits financiers offerts aux collectivités territoriales).

(12) Type de taux d'intérêt après opérations de couverture : F : fixe ; V : variable simple ; C : complexe (c'est-à-dire un taux variable qui n'est pas seulement défini comme la somme d'un taux usuel de référence et d'une marge exprimée en point de pourcentage).

(13) Mentionner l'index en cours au 31/12/N après opérations de couverture.

(14) Taux après opérations de couverture éventuelles. Pour les emprunts à taux variable, indiquer le niveau moyen du taux constaté sur l'année.

(15) Il s'agit des intérêts dus au titre du contrat initial et comptabilisés à l'article 66511 « Intérêts réglés à l'échéance » (intérêts décaissés) et intérêts éventuels dus au titre du contrat d'échange éventuel et comptabilisés à l'article 668.

(16) Indiquer les intérêts éventuellement reçus au titre du contrat d'échange éventuel et comptabilisés au 768.

Envoyé en préfecture le 08/04/2021

Reçu en préfecture le 08/04/2021

Affiché le



ID : 059-215902958-20210408-CA2020ASSA-BF

IV - ANNEXES

IV

ELEMENTS DU BILAN - ETAT DE LA DETTE - REPARTITION DES EMPRUNTS PAR STRUCTURE DE TAUX

A1.3

A1.3 - REPARTITION DES EMPRUNTS PAR STRUCTURE DE TAUX (HORS A1)

Emprunts ventilés par structure de taux selon le risque le plus élevé (Pour chaque ligne, indiquer le numéro de contrat) (1)	Organisme prêteur ou chef de file	Nominal (2)	Capital restant dû au 31/12/N (3)	Type d'indices (4)	Durée du contrat	Dates des périodes bonifiées	Taux minimal (5)	Taux maximal (6)	Coût de sortie (7)	Taux maximal après couverture éventuelle (8)	Niveau du taux au 31/12/N (9)	Intérêts payés au cours de l'exercice (10)	Intérêts perçus au cours de l'exercice (le cas échéant) (11)	% par type de taux selon le capital restant dû
Exchange de taux, taux variable simple plafonné (cap) ou encadré (tunnel) (A)					0,00									
TOTAL (A)		0,00	0,00						0,00			0,00	0,00	0,00
Barrière simple (B)					0,00									
TOTAL (B)		0,00	0,00						0,00			0,00	0,00	0,00
Option d'échange (C)					0,00									
TOTAL (C)		0,00	0,00						0,00			0,00	0,00	0,00
Multiplicateur jusqu'à 3 ou multiplicateur jusqu'à 5 capé (D)					0,00									
TOTAL (D)		0,00	0,00						0,00			0,00	0,00	0,00
Multiplicateur jusqu'à 5 (E)					0,00									
TOTAL (E)		0,00	0,00						0,00			0,00	0,00	0,00
Autres types de structures (F)					0,00									
TOTAL (F)		0,00	0,00						0,00			0,00	0,00	0,00

Envoyé en préfecture le 08/04/2021

Reçu en préfecture le 08/04/2021

Affiché le



ID : 059-215902958-20210408-CA2020ASSA-BF

Emprunts ventilés par structure de taux selon le risque le plus élevé (Pour chaque ligne, indiquer le numéro de contrat) (1)	Organisme prêteur ou chef de file	Nominal (2)	Capital restant dû au 31/12/N (3)	Type d'indices (4)	Durée du contrat	Dates des périodes bonifiées	Taux minimal (5)	Taux maximal (6)	Coût de sortie (7)	Taux maximal après couverture éventuelle (8)	Niveau du taux au 31/12/N (9)	Intérêts payés au cours de l'exercice (le cas échéant) (10)	Intérêts perçus au cours de l'exercice (le cas échéant) (11)	% par type de taux selon le capital restant dû
TOTAL GENERAL		0,00	0,00						0,00			0,00	0,00	0,00

(1) Répartir les emprunts selon le type de structure de taux (de A à F, selon la classification de la charte de bonne conduite) en fonction du risque le plus élevé à courtir sur toute la durée de vie du contrat de prêt et après opérations de couverture éventuelles.

(2) Nominal : montant emprunté à long terme. En cas de couverture partielle d'un emprunt, indiquer séparément sur deux lignes la part du nominal couvert et la part non couverte.

(3) En cas de couverture partielle d'un emprunt, indiquer séparément sur deux lignes la part du capital restant dû couvert et la part non couverte.

(4) Indiquer la classification de l'indice sous-jacent suivant la typologie de la circulaire du 25 Juin 2010 sur les produits financiers (de 1 à 6), 1 : Indice zone euro / 2 : Indices inflation française ou zone euro ou écart entre ces indices / 3 : Ecart indice zone euro / 4 : Indices hors zone euro ou écart d'indices dont l'un est hors zone euro / 5 : écarts d'indices hors zone euro / 6 : autres indices.

(5) Taux hors opération de couverture. Indiquer le montant, l'index ou la formule correspondant au taux minimal du contrat de prêt sur toute la durée du contrat.

(6) Taux hors opération de couverture. Indiquer le montant, l'index ou la formule correspondant au taux maximal du contrat de prêt sur toute la durée du contrat.

(7) Coût de sortie : indiquer le montant de l'indemnité contractuelle de remboursement défini de l'emprunt au 31/12/N ou le cas échéant, à la prochaine date d'échéance.

(8) Montant, index ou formule.

(9) Indiquer le niveau de taux après opérations de couverture éventuelles. Pour les emprunts à taux variables, indiquer le niveau moyen du taux constaté sur l'année.

(10) Indiquer les intérêts dus au titre du contrat initial et comptabilisés à l'article 66111 et des intérêts éventuels dus au titre du contrat d'échange et comptabilisés à l'article 668.

(11) Indiquer les intérêts reçus au titre du contrat d'échange et comptabilisés au 768.

Envoyé en préfecture le 08/04/2021

Reçu en préfecture le 08/04/2021

Affiché le

SLO

ID : 059-215902958-20210408-CA2020ASSA-BF

IV - ANNEXES

IV

ELEMENTS DU BILAN - ETAT DE LA DETTE - TYPOLOGIE DE LA REPARTITION DE L'ENCOURS

A1.4

A1.4 - TYPOLOGIE DE LA REPARTITION DE L'ENCOURS (1)

Indices sous-jacents		(1) Indices zone euro	(2) Indices inflation française ou zone euro ou écart entre ces indices	(3) Ecart d'indices zone euro	(4) Indices hors zone euro et écarts d'indices dont l'un est un indice hors zone euro	(5) Ecart d'indices hors zone euro	(6) Autres indices
Structure	Nombre de produits	4					
	% de l'encours	100,00 %					
	Montant en euros	2 675 124,70					
(A) Taux fixe simple. Taux variable simple. Echange de taux fixe contre taux variable ou inversement. Echange de taux structuré contre taux variable ou taux fixe (sens unique). Taux variable simple plafonné (cap) ou encadré (tunnel)	Nombre de produits						
	% de l'encours						
	Montant en euros						
(B) Barrière simple. Pas d'effet de levier	Nombre de produits						
	% de l'encours						
	Montant en euros						
(C) Option d'échange (swaption)	Nombre de produits						
	% de l'encours						
	Montant en euros						
(D) Multiplicateur jusqu'à 3 ; multiplicateur jusqu'à 5 capé	Nombre de produits						
	% de l'encours						
	Montant en euros						
(E) Multiplicateur jusqu'à 5	Nombre de produits						
	% de l'encours						
	Montant en euros						
(F) Autres types de structures	Nombre de produits						
	% de l'encours						
	Montant en euros						

Envoyé en préfecture le 08/04/2021

Reçu en préfecture le 08/04/2021

Affiché le



ID : 059-215902958-20210408-CA2020ASSA-BF

(1) Cette annexe retrace le stock de dette au 31/12/N après opérations de couverture éventuelles.

IV - ANNEXES

IV

ELEMENTS DU BILAN - ETAT DE LA DETTE - DETAIL DES OPERATIONS DE COUVERTURE

A1.5

A1.5 - DETAIL DES OPERATIONS DE COUVERTURE (1)

Instruments de couverture (Pour chaque ligne, indiquer le numéro de contrat)	Emprunt couvert				Instrument de couverture								Primes éventuelles	
	Référence de l'emprunt couvert	Capital restant dû au 31/12/N	Date de fin du contrat	Organisme co-contractant	Type de couverture (3)	Nature de la couverture (change ou taux)	Notionnel de l'instrument de couverture	Date de début du contrat	Date de fin du contrat	Périodicité de règlement des intérêts (4)	Montant des commissions diverses	Primes payées pour l'achat d'option	Primes reçues pour la vente d'option	
Taux fixe (total)		0,00					0,00				0,00	0,00	0,00	
Taux variable simple (total)		0,00					0,00				0,00	0,00	0,00	
Taux complexe (total) (2)		0,00					0,00				0,00	0,00	0,00	
Total		0,00					0,00				0,00	0,00	0,00	

(1) Si un instrument couvre plusieurs emprunts, distinguer une ligne par emprunt couvert.

(2) Il s'agit d'un taux variable qui n'est pas défini comme la simple addition d'un taux usuel de référence et d'une marge exprimée en point de pourcentage.

(3) Indiquer s'il s'agit d'un, d'une option (...), swap cap floor tunnel swaption

(4) Indiquer la périodicité de règlement des intérêts : A : annuelle, M : mensuelle, B : bimestrielle, S : semestrielle, T : trimestrielle, X : autre.

Envoyé en préfecture le 08/04/2021

Reçu en préfecture le 08/04/2021

Affiché le

ID : 059-215902958-20210408-CA2020ASSA-BF

IV - ANNEXES

IV

ELEMENTS DU BILAN - ETAT DE LA DETTE - DETAIL DES OPERATIONS DE COUVERTURE

A1.5

A1.5 - DETAIL DES OPERATIONS DE COUVERTURE (1) (suite)

Instruments de couverture (Pour chaque ligne, indiquer le numéro de contrat)	Référence de l'emprunt couvert	Taux payé				Taux reçu (7)		Charges et produits constatés depuis l'origine du contrat			Catégorie d'emprunt (8)	
		Index (5)	Niveau de taux (6)	Index	Niveau de taux	Index	Niveau de taux	Charges c/668	Produits c/768	Avant opération de couverture	Après opération de couverture	
												Index (5)
Taux fixe (total)							0,00	0,00				
Taux variable simple (total)							0,00	0,00				
Taux complexe (total) (2)							0,00	0,00				
Total							0,00	0,00				

Effet de l'instrument de couverture

(5) Indiquer l'index utilisé ou la formule de taux.

(6) Pour les emprunts à taux variable, indiquer le niveau moyen du taux constaté sur l'année.

(7) A compléter si l'instrument de couverture est un « swap ».

(8) Catégorie d'emprunt. Exemple A-1 (cf. la classification des emprunts suivant la typologie de la circulaire ICCB1015077C du 25 juin 2010 sur les produits financiers offerts aux collectivités territoriales).

Envoyé en préfecture le 08/04/2021

Reçu en préfecture le 08/04/2021

Affiché le



ID : 059-215902958-20210408-CA2020ASSA-BF

IV - ANNEXES

IV

ELEMENTS DU BILAN - ETAT DE LA DETTE - REMBOURSEMENT ANTICIPE D'UN EMPRUNT AVEC REFINANCEMENT

A1.6

A1.6 - REMBOURSEMENT ANTICIPE D'UN EMPRUNT AVEC REFINANCEMENT (1)

Emprunts (2) (Pour chaque ligne, indiquer le numéro de contrat)	Année de mobilisation et profil d'amort. de l'emprunt		Date du refinancement	Organisme prêteur ou chef de file	Capital restant dû	Capital réaménagé	Durée résiduelle	Périodicité des remboursements (6)	Caractéristiques du taux			Coût de sortie (10)		Annuité de l'exercice		ICNE de l'exercice	
	Année	Profil (5)							Type de Taux (7)	Index (8)	Niveau de taux (9)	Type (11)	Montant (12)	Intérêts (13)	Capital		
Total des dépenses au c/166 Refinancement de dette (3)					0,00	0,00							0,00	0,00		0,00	
Total des recettes au c/166 Refinancement de dette (4)					0,00	0,00							0,00	0,00		0,00	

- (1) Les opérations de refinancement de dette consistent en un remboursement d'un emprunt auprès d'un établissement de crédit suivi de la souscription d'un nouvel emprunt. Pour cette raison, les dépenses et les recettes du c/166 sont équilibrées.
- (2) Pour les emprunts de refinancement, indiquer le nouveau numéro de contrat suivi, entre parenthèses, de la référence de l'emprunt quitté.
- (3) Il s'agit de retracer les caractéristiques avant réaménagement des emprunts ayant fait l'objet d'un remboursement anticipé avec refinancement.
- (4) Il s'agit de retracer les caractéristiques après réaménagement des emprunts de refinancement.
- (5) Indiquer C pour amortissement constant, P pour amortissement progressif, F pour : X pour autres à préciser, in fine
- (6) Indiquer la périodicité des remboursements A : annuelle ; T : trimestrielle ; M : mensuelle, B : bimestrielle, S : semestrielle, X autre.
- (7) Type de taux d'intérêt : F : fixe ; V : variable simple ; C : complexe (c'est-à-dire un taux variable qui n'est pas seulement défini comme la simple addition d'un taux usuel de référence et d'une marge exprimée en point de pourcentage).
- (8) Indiquer le type d'index (ex : Euribor 3 mois).
- (9) Taux après opérations de couverture éventuelles. Pour un emprunt à taux variable, indiquer le niveau du taux constaté à la date du refinancement.
- (10) Il s'agit de retracer les caractéristiques de l'indemité de remboursement anticipé due relative à l'emprunt quitté.
- (11) Indiquer A pour autofinancement, C pour capitalisation, T pour intégration dans le taux du nouvel emprunt, D pour allongement de durée.
- (12) Indiquer le coût de sortie uniquement en cas d'autofinancement et de capitalisation.
- (13) Il s'agit des intérêts dus au titre du contrat initial et comptabilisés à l'article 66111 « Intérêts réglés à l'échéance » (Intérêts décaissés) et intérêts éventuels dus au titre du contrat d'échange éventuel et comptabilisés à l'article 668.

IV - ANNEXES		IV
ELEMENTS DU BILAN - ETAT DE LA DETTE		
AUTRES DETTES		A1.8


A1.8 - AUTRES DETTES

(Issues des engagements juridiques pris autres que ceux destinés à financer la prise en charge d'un emprunt)

LIBELLES	Montant initial de la dette	Dépenses de l'exercice	Dettes restantes

Ci-joint état des avances Agence de l'eau

Avances remboursables sans intérêts

Envoyé en préfecture le 08/04/2021
 Reçu en préfecture le 08/04/2021
 Affiché le 
 ID : 059-215902958-20210408-CA2020ASSA-BF

DEBAT D'ORIENTATION BUDGETAIRE

SERVICE DE L'ASSAINISSEMENT

AVANCES DE L'AGENCE DE L'EAU ECHEANCIER DES REMBOURSEMENTS

Dans le cadre de son Programme Pluriannuel d'Intervention, l'Agence de l'Eau Artois-Picardie peut participer financièrement aux actions relatives à une gestion équilibrée et durable de la ressource en eau et des milieux aquatiques, à l'amélioration des ressources en eau, à la satisfaction des besoins et à la protection des milieux naturels en luttant contre la pollution et le gaspillage ainsi qu'au développement de la connaissance des milieux aquatiques.

Les interventions de l'Agence prennent la forme notamment de participations financières qui peuvent être :

- des subventions ;
- des avances remboursables sans intérêts ;
- des avances remboursables sans intérêts convertibles en subvention à l'issue des opérations.

Un certain nombre d'opérations ayant été financées par le biais d'avances remboursables sans intérêts, il appartient à la Ville d'Hazebrouck de rembourser lesdites avances consenties selon les modalités prévues dans chaque convention d'intervention et conformément à l'échéancier suivant :

<i>Année</i>	<i>Annuité</i>	<i>Capital restant dû au 31/12</i>
		1 518 005,00 €
2017	168 654,93 €	1 349 350,07 €
2018	169 153,63 €	1 180 196,44 €
2019	169 153,53 €	1 011 042,91 €
2020	163 181,84 €	847 861,07 €
2021	161 946,02 €	685 915,05 €
2022	156 270,76 €	529 644,29 €
2023	156 270,91 €	373 373,38 €
2024	43 628,47 €	329 744,91 €
2025	43 628,47 €	286 116,44 €
2026	43 628,47 €	242 487,97 €
2027	40 140,97 €	202 347,00 €
2028	40 140,97 €	162 206,03 €
2029	30 703,47 €	131 502,56 €
2030	30 703,47 €	100 799,09 €
2031	30 703,49 €	70 095,60 €
2032	14 376,40 €	55 719,20 €
2033	14 376,40 €	41 342,80 €
2034	14 376,55 €	26 966,25 €
2035	12 468,70 €	14 497,55 €

Envoyé en préfecture le 08/04/2021

Reçu en préfecture le 08/04/2021

Affiché le

SLOW

ID : 059-215902958-20210408-CA2020ASSA-BF

<i>Année</i>	<i>Annuité</i>	<i>Capital rest au 31/12</i>
2036	12 468,70 €	2 028,85 €
2037	2 028,85 €	0,00 €
		1 518 005,00 €

Envoyé en préfecture le 08/04/2021

Reçu en préfecture le 08/04/2021

Affiché le

SLOW

ID : 059-215902958-20210408-CA2020ASSA-BF

IV - ANNEXES	IV
ELEMENTS DU BILAN METHODES UTILISEES POUR LES AMORTISSEMENTS	A2

~~A2 AMORTISSEMENTS METHODES UTILISEES~~

	Délibération du
Biens de faible valeur Seuil unitaire en deça duquel les immobilisations de peu de valeur s'amortissent sur un an (article R.2321-2 du CGCT) :	

Procédure d'amortissement (linéaire, dégressif, variable)	Catégories de biens amortis	Durée (en années)	
---	-----------------------------	-------------------	--

Ci-joint délibération du 20.12.1991 et état de l'actif

VILLE D'HAZEBROUCK

OBJET :

n° 27

RECUTE



FINANCES : VILLE D'HAZEBROUCK DU PROCÈS-VERBAL
 Fixation de la durée de l'amortissement technique des biens pour les services d'eau et Assainissement. COURRIER ARRIVÉ le 08 JAN. 1992
 des Délibérations du Conseil Municipal
D'HAZEBROUCK
 N° **SECRETARIAT GÉNÉRAL**

SEANCE du 20 DECEMBRE 1991.

L'an mil neuf cent quatre vingt onze, le vingt du mois de Décembre, à 20 heures, le Conseil Municipal de la Commune d'HAZEBROUCK s'est réuni au lieu ordinaire de ses séances, sous la Présidence de Monsieur le Maire et sur la convocation faite par lui, le 5 novembre 1991.

PRÉSENTS : M. SERGHERAERT Maurice, Député-Maire
 MM. DEGROOTE, BLONDEL, CLEENEWERCK, PILLISSER,
 Mme DELAERE, MM. HEROGUER, MOENEGLAËY, MINNAERT,
 Adjointes.
 MM. SÉNÉBELLE, MAERTEN, Mme LEROUGE,
 MM. DEROC, WATTENNE, GODDALIS, Melle VANDAELE,
 Mme MINET, MM. SIX, LARDEUR, SÜETEMONT, LÉPOUTRE,
 Melle DAVID, Mme BERTELOOT, MM. MORISS, ALLOSSERY,
 ROUSSEY, VERSTAVEL, DENDIEVEL, PICQUE, DEVRIENDT

EXCUSÉS

M. BAILLEUL, qui a donné pouvoir à M. CLEENEWERCK
 M. ANDRIES M. MAERTEN
 M. GALLE M. SERGHERAERT
 M. JACOB M. VERSTAVEL

ABSENT

M. DAMAREY, Conseiller municipal.

Lesquels membres présents forment la majorité de ceux en exercice aux termes de l'article L 121-11 du Code des Communes.

Secrétaire de séance : Melle DAVID

L'annexe III de l'arrêté ministériel n° 1200 du 12 Août 1991, relatif à l'approbation de plans comptables applicables au secteur public local, donne de nouvelles durées d'amortissement.

VU l'avis du Conseil d'Exploitation de la Régie Municipale des Eaux émis lors de sa réunion du 10 Décembre 1991, les durées d'amortissement ci-dessous ont été arrêtées :

- Ouvrages de génie civil pour le captage, le transport et le traitement de l'eau potable, canalisations d'adduction d'eau 30 an
- Installation de traitement de l'eau potable (sauf génie civil et régulation) 10 an
- Pompes, appareils électromécaniques, installations de chauffage (y compris chaudières), installations de ventilation 10 an
- Organes de régulation (électronique, capteurs, etc...) 4 an
- Bâtiments durables (en fonction du type de construction) 30 an
- Bâtiments légers, abris 10 an
- Agencements et aménagements de bâtiments, installations électriques et téléphoniques 15 an
- Mobilier de bureau 10 an
- Appareils de laboratoire, matériel de bureau (sauf informatique), outillages 5 an
- Matériel informatique 3 an

En ce qui concerne le Service d'Assainissement, il est proposé les durées d'amortissement suivantes :

- Réseaux d'assainissement 50 an
- Stations d'épuration (ouvrages de génie civil)
 - o ouvrages lourds (agglomérations importantes) 50 an
 - o ouvrages courants, tels que bassin de décantation, d'oxygénation, etc... 25 an

IL EST DEMANDE AU CONSEIL MUNICIPAL

- De retenir ces durées d'amortissement des biens de la Régie Eaux pour les immobilisations à partir de l'exercice 1992, ainsi pour le Service d'Assainissement.

Envoyé en préfecture le 08/04/2021

Reçu en préfecture le 08/04/2021

Affiché le

ID : 059-215902958-20210408-CA2020ASSA-BFne

Ces nouvelles durées d'amortissement s'appliqueront pour toutes les amortissements en coûts, les amortissements en coûts, canalisations, pour lesquelles la durée reste inchangée à 50 ans.

Ces modifications auront une incidence de 0,10 Fr. sur le prix de vente du mètre cube d'eau.

a/c 1-1-92

ADOPTÉ à l'unanimité.

Fait et délibéré, en séance, le jour, mois et an que dessus
(suivent les signatures)

POUR COPIE CONFORME

Le DÉPUTÉ - MAIRE,



M. SERGHERAERT.

ÉTAT DE L'ACTIF

EXERCICE

EDITION DU 21/02/2020

COMPTE	N° INVENTAIRE	Désignation du bien	DATE ACQUISITION	DURÉE AMORTIS	VALEUR BRUTE	AMORTIS SEMENT	AMORTISSE MENTS 2019	VALEUR NETTE	Amorts 2020	VNC 2020
2051		1 logiciel compta facturation	31/12/1999	8	8788,61	8788,61	0	0	0	0,00
2051	18-10	autocad licence	13/04/2010	3	6520	6520	0	0	0	0,00
2051		concessions et droits assimilés			15308,61	15308,61	0	0	0	0,00
2111		2 STATION EPURATION	01/01/1997	0	41001,95	0	0	41001,95	41001,95	0,00
2111	647	STATION EPURATION.	20/04/2004	0	366,74	0	0	366,74	366,74	0,00
2111	648	STATION EPURATION.	20/04/2004	0	1624,32	0	0	1624,32	1624,32	0,00
2111	649	STATION EPURATION.	20/04/2004	0	1656,35	0	0	1656,35	1656,35	0,00
2111		terrains ruis			44649,36	0	0	44649,36	44649,36	0,00
21351	A3	STATION EPURATION	17/06/2002	50	40069,84	12816	801	26452,84	801,00	25651,84
21351	A3/2010	STATION EPURATION	31/12/2010	50	1074	147	21	906	21,00	885,00
21351	B3	STATION EPURATION	31/01/2003	50	6186095,16	982810	123721	5079564,16	123721,00	4955843,16
21351	1005-21351	STATION RELEVEMENT RUE MANGO	31/12/2007	50	85787,62	18887	1715	65185,62	1715,00	63470,62
21351	109-2015	local aire stockage des boues	05/06/2015	50	4710	282	94	4334	94,00	4676,00
21351	20146AB6013	FAC. 4200202/14620 DU 24/06/20 14	16/09/2014	50	1270	75	25	1170	25,00	1145,00
21351	297/2015	MISE EN SECURITE STATION EPURATION	31/12/2015	50	73200	4392	1464	67344	1464,00	71556,00
21351		3 STATION EPURATION	01/01/1997	50	1359370	687776,6	27187	644406,44	27187,00	1087483,60
21351		4 POSTE RELEVEMENT TROCADERO	01/01/1997	25	11288,36	11288,36	0	0	0,00	11288,36
21351	40-2313	AIRES STOCKAGE DE BOUES	05/03/2014	50	566644,36	32264	11332	523048,36	11332,00	554976,36
21351		5 STATION RELEVEMENT LOOSE VELD	01/01/1997	50	23897,1	20067,99	477	3352,11	477,00	23420,10
21351		6 DEVERSOIR ORAGE HOFLANDT	01/01/1997	50	32778,85	26132,13	655	5991,72	655,00	32123,73
21351		7 STATION POMPAGE RTE DE CAESTRE	01/01/1997	50	17934,1	8246,21	358	9329,89	358,00	17576,21
21351	9,0004E+13	FAC. 4200030/14620 DU 18/02/20 14	21/07/2014	50	610	36	12	562	12,00	600,00
21351	9,0004E+13	FAC. 4200121/14620 DU 10/04/20 14	21/07/2014	50	1270	75	25	1170	25,00	1445,00

Envoyé en préfecture le 08/04/2021
 Reçu en préfecture le 08/04/2021
 Affiché le 08/04/2021
 ID : 059-215902958-20210408-CA2020ASSA-BF

21351	9,0004E+13	FAC. 4200277/14620 DU 28/08/2014	09/12/2014	50	1302,9	78	26	1198,9	26,00	1172,90
21351		batiments exploitation			8407302,29	1805373	167913	6434016,04	167913,00	6266103,04
2138	1008/2313	BASSIN EAUX UNITAIRES	31/12/2010	35	3290	728	91	2471	91,00	2380,00
2138	101/2010	BATIMENTS PREFABRIQUES TERRAIN SCOUTS	24/06/2010	30	98462,84	23570	2947	71945,84	2947,00	68998,84
2138	2187/13-1	trvx place jeanne d arc rue de baillieu	01/01/2013	30	23266,88	3877	776	18613,88	776,00	17837,88
2138		autres constructions			125019,72	28175	3814	93030,72	3814,00	89216,72
21532	AQUEDUCLA	REPARATION AQUEUDUC RUE DE LA LAITERIE	01/12/2008	5	8776,5	8776,5	0	0	0	0,00
21532	A5	STATION RELEVEMENT RUE MANGO	13/05/2005	50	144,07	144,07	0	0	0	0,00
21532	A509	BD ABBE LEMIRE	31/12/2002	50	4790,39	1528,48	95	3166,91	95	3071,91
21532	A517	RUE DU BIEST	31/12/2002	50	228653,91	73168,64	4573	150912,27	4573	146339,27
21532	A520	AMENAGEMENT RUE ARLISTIDE BRIAND	22/11/2006	50	3949,05	626	78	3245,05	78	3167,05
21532	A528	CHATEAU HOFLANDT	31/12/2005	50	260961,35	67848,1	5219	187894,25	5219	182675,25
21532	A551	AVENUE DES FLANDRES	01/01/2002	50	145919,45	43772,73	2918	99228,72	2918	96310,72
21532	A557	RUE DE LA HAUTE LOGE	31/12/2002	50	1025,98	326,16	20	679,82	20	659,82
21532	A582	RUE PICASSO	31/08/2004	50	38457,77	6921	769	30767,77	769	29998,77
21532	A586	RUE DU PONT DES MEUNIERIS	01/01/2002	50	146651,46	43995,21	2933	99723,25	2933	96790,25
21532	A599	AVE DE ST OMER	31/12/2002	50	122,4	122,4	0	0	0	0,00
21532	A607	RUE DES TISSERANDS	01/01/2002	50	89410,19	26821,4	1788	60800,79	1788	59012,79
21532	A610	DELAISSE RUE VERLYCK	21/02/2006	50	83243,06	13314	1664	68265,06	1664	66601,06
21532	A620	BD DES ECOLES	01/01/2002	50	106913,54	32071,89	2138	72703,65	2138	70565,65
21532	A627	HOLLEBECQUE	01/01/2003	50	10014,04	3448,9	200	6365,14	200	6165,14
21532	A637	PETIT CHEMIN DE CASSEL	01/01/2004	50	3814,27	989,4	76	2748,87	76	2672,87
21532	B509	BD ABBE LEMIRE	31/12/2004	50	82392,38	23065,04	1647	57680,34	1647	56033,34
21532	B517	RUE DU BIEST	31/12/2004	50	44015,9	12321,86	880	30814,04	880	
21532	B627	HOLLEBECQUE	31/12/2004	50	82362,81	23059,5	1647	57656,31	1647	
21532	C627	HOLLEBECQUE	31/12/2005	50	489,06	146,36	9	333,7	9	
21532	D627	COLLECTEURS RUE HOLLEBECQUE	14/09/2006	50	974161,16	195864	19483	798814,16	19483	
21532	VTENNIS231	TRAVAUX RUE DE TENNIS	25/11/2008	50	17513,59	6302	350	10861,59	350	
21532		1000 RUE DU BOIS WESTHOECK	13/07/2004	50	84056,35	15129	1681	67246,35	1681	
21532		1002 rue de l'eglise	31/12/2004	50	4632	1293,84	92	3246,16	92	
21532		1003 SPILLEMACKER HORTENSTAS	25/10/2004	50	92453,32	14792	1849	75812,32	1849	
21532		1004 RD53 VERLYCK	06/05/2005	50	300239,83	48034	6004	246201,83	6004	
21532		1007 DOUBLEMENT HOLLEBECQUE	26/10/2006	50	505236,84	70730	10104	424402,84	10104	
21532	1008/2010	STOCKAGE DES EAUX UNITAIRES	31/12/2010	50	16938,64	2706	338	13894,64	338	
21532		1009 CANALISATIONS AIRE ACCUEIL GENS DU VOY	02/03/2007	50	58152,5	10467	1163	46522,5	1163	

Envoyé en préfecture le 08/04/2021
Reçu en préfecture le 08/04/2021
Affiché le 08/04/2021
ID : 059-215902958-20210408-CA2020ASSA-BF

21532	1010-2315	RENFORCEMENT HOLLEBECQUE 31 ^{me} Phase	12/04/2007	50	904638,24	144738	18092	741808,24	18092	723716,24
21532	1011-2315	amgt carrefour rue de caestre ave j bart et rue Nt 28/09/2007		50	158192	25306	3163	129723	3163	126560,00
21532	1012-2315	AMGT RUE CAETRE entre creule et contournement 09/11/2007		50	19105,28	19056	2382	97667,28	2382	95285,28
21532	1013-2315	bassin de tamponnement rue de verdun	27/02/2008	50	3601454,59	576232	72029	2953193,59	72029	2881164,59
21532	1013/2315	_bassin de tamponnement rue de verdun	27/02/2008	50	89726,52	35292	1794	52640,52	1794	50846,52
21532	104/15-2315	RÚamÚagement Parcking du MAIL ST ELOI	22/10/2007	50	3900	3224	78	598	78	520,00
21532	149/2015	TRX RUE A BRIAND ET RUE DU CLOCHER	17/08/2015	50	982675,8	39308	19653	923714,8	19653	904061,80
21532	172-2315	trx amgt rue de caestre	14/10/2010	50	18151,34	2178	363	15610,34	363	15247,34
21532	172/2315	trx amgt rue de caestre	14/10/2010	50	1313,53	52	26	1235,53	26	1209,53
21532	194-2315	CURAGE CANAL HAZEBROUCK	27/09/2013	50	34258	2049	685	31524	685	30839,00
21532	2017-165	TRAVAUX DE DEVOIEMENT RESEAUX BVD ABBE 18/07/2017		50	327365,47	0	6547	320818,47	6547	314271,47
21532	215/15	mise en securite station epuration	10/12/2015	1	2805	112	2693	0	0	0,00
21532	21532	CLOS FLOTISSEMENT CLOS FLEURI INTEGRATION DC 31/12/2009		50	650000	117000	13000	520000	13000	507000,00
21532	21532	LES M/LOTISSEMENT LES MARRONIERS INTEGRATIO 31/12/2009		50	165259	29745	3305	132209	3305	128904,00
21532	21532	LES PE LOTISSEMENT LES PENSEES INTEGRATION DC 31/12/2009		50	36000	6480	720	28800	720	28080,00
21532	2187/13	trx place j d'arc rue de bailloul, rue de roubaix	06/06/2013	50	154329,17	9260	3086	141983,17	3086	138897,17
21532	237-P6	pole gare	10/10/2014	3	16817,5	672	336	15809,5	336	15473,50
21532	237P6	POLE GARE RESEAUX ASST	10/10/2014	50	298484,37	17909	5969	274606,37	5969	268637,37
21532	2440-2315	AMGT ABORDS LYCEE FLANDRES	13/07/2012	50	67405,05	4044	1348	62013,05	1348	60665,05
21532	3025-2012	TRAV RUE PAIX	14/08/2012	50	130418,5	10432	2608	117378,5	2608	114770,50
21532	42-2315	AMGT RUE D ARRAS ET DE LA CHAUX	06/02/2014	50	16014	640	320	15054	320	14734,00
21532	47-2315	TRAVAUX ASSAINISSEMENT IMPASSE HAUTE 03/03/2014		50	13365	532	267	12566	267	12299,00
21532	4873-2016	GIRATOIRE RUE NOTRE DAME	16/09/2016	50	103976,24	0	2079	101897,24	2079	99818,24
21532	501	PLACE JEANNE D ARC	01/01/1970	50	3048,98	3048,98	0	0	0	0,00
21532	502	PLACE DEGROOTE	01/01/1970	50	1143,37	1143,37	0	0	0	0,00
21532	503	PLACE DE GAULLE	01/01/1970	50	120178,22	44524,67	2403	73250,55	2403	70947,55
21532	504	PLACE JEAN JAURES	01/01/1970	50	1524,49	1524,49	0	0	0	0,00
21532	505	PLACE DE LA POSTE	01/01/1970	50	6887,65	2337,75	137	4412,9	137	13700,00
21532	506	PLCE DU SACRE COEUR	01/01/1970	50	55418,76	25401,77	1108	28908,99	1108	28908,99
21532	507	PLACE SALENGRO	01/01/1970	50	7949,84	3652,98	158	4138,86	158	15800,00
21532	508	RUE DE CALAIS	01/01/1970	50	9146,94	9146,94	0	0	0	0,00
21532	509	BD ABBE LEMIRE	01/01/1970	50	34525,86	11736,59	690	22099,27	690	22099,27
21532	510	RUE D AIRE	01/01/1970	50	195489,31	93518,43	3909	98061,88	3909	98061,88
21532	511	RUE JEANNE D ARC	01/01/1970	50	2896,53	2896,53	0	0	0	0,00
21532	512	RUE DES AUGUSTINS	01/01/1970	50	724,13	724,13	0	0	0	0,00
21532	513	VENELLE DES AUGUSTINS	01/01/1970	50	17031,79	10677,28	340	6014,51	340	6014,51
21532	514	AVENUE JEAN BART	01/01/1970	50	6759,14	4713,39	135	1910,75	135	13500,00

Envoyé en préfecture le 08/04/2021
Reçu en préfecture le 08/04/2021
Affiché le 27/08/2021
ID : 059-215902958-20210408-CA2020ASSA-BF

21532	515 RUE DE BETHUNE	01/01/1970	50	9989,43	6258,27	199	3532,16	199	3333,16
21532	516 RUE BIEBUYCK	01/01/1970	50	1524,49	1524,49	0	0	0	0,00
21532	517 RUE DU BIEST	01/01/1970	50	64127,87	38276,95	1282	24568,92	1282	23286,92
21532	518 RUE DE LA BOURSE	01/01/1970	50	266,79	266,79	0	0	0	0,00
21532	519 RUE JACQUES BREL	01/01/1970	50	6983,09	2370,94	139	4473,15	139	4334,15
21532	520 RUE ARISTIDE BRIAND	01/01/1970	50	93916,49	57610,94	1878	34427,55	1878	32549,55
21532	521 RUE DE LA BRIQUETERIE	01/01/1970	50	10579,87	8260,93	211	2107,94	211	1896,94
21532	522 RUE BRUEGHEL	01/01/1970	50	46418,25	31766,34	928	13723,91	928	12795,91
21532	523 RUE FD BUISSON	01/01/1970	50	2019,95	2019,95	0	0	0	0,00
21532	524 RTE DE CAESTRE	01/01/1970	50	82800,41	38883,35	1656	42261,06	1656	40605,06
21532	525 RUE DU DR CALMETTE	01/01/1970	50	17816,13	13193,87	356	4266,26	356	3910,26
21532	526 RUE DE LA CHAPELLE	01/01/1970	50	106831,2	53432,62	2136	51262,58	2136	49126,58
21532	527 CONTOUR DE L HOFLANDT	01/01/1970	50	80574,92	58221,36	1611	20742,56	1611	19131,56
21532	528 RUE DU CH DE L HOFLANDT	01/01/1970	50	46498,12	35727,56	929	9841,56	929	8912,56
21532	529 RUE DU CH DE L ORME	01/01/1970	50	1326,31	1326,31	0	0	0	0,00
21532	530 RUE PETIT	01/01/1970	50	84787	50724,02	1695	32367,98	1695	30672,98
21532	531 RUE DEFOORT	01/01/1970	50	51312,95	30699,13	1026	19587,82	1026	18561,82
21532	532 RUE SOETEMONT	01/01/1970	50	56142,06	33583,56	1122	21436,5	1122	20314,50
21532	533 PLACE GIRAUD	01/01/1970	50	11520,72	6888,23	230	4402,49	230	4172,49
21532	534 RUE VANDENBOOGAERDE	01/01/1970	50	86480,04	51738,69	1729	33012,35	1729	31283,35
21532	535 CITE DES CHEMINOTS	01/01/1970	50	64405,61	36661,67	1288	26455,94	1288	25167,94
21532	536 RUE DE LA CLE	01/01/1970	50	15179,51	8476,16	303	6400,35	303	6097,35
21532	537 RUE DU CLOCHER	01/01/1970	50	351242,53	189666,2	7024	154552,37	7024	147528,37
21532	538 RUE CONTOUR EGLISE N DAME	01/01/1970	50	2812,62	2812,62	0	0	0	0,00
21532	539 RUE CONTOUR DE LA GARE	01/01/1970	50	234544,41	96940,42	4690	132913,99	4690	128223,99
21532	540 IMPASSE CORDEIN	01/01/1970	50	96447,81	32786,55	1928	61733,26	1928	50905,26
21532	541 RUE JACQUES DEHAENE	01/01/1970	50	1143,37	1143,37	0	0	0	0,00
21532	542 AVE DE LA TTRRE DE TASSIGNY	01/01/1970	50	4573,47	4573,47	0	0	0	0,00
21532	543 RUE DEPOORTER	01/01/1970	50	1600,71	1600,71	0	0	0	0,00
21532	544 RUE DU DEPOT	01/01/1970	50	2286,74	2286,74	0	0	0	0,00
21532	545 RUE H DESBUQUOIS	01/01/1970	50	186066,66	114533	3721	67812,66	3721	64011,66
21532	546 RUE DU DISPENSAIRE	01/01/1970	50	37952,95	17156,17	759	20037,78	759	19238,95
21532	547 RUE DONKELE	01/01/1970	50	2896,53	2896,53	0	0	0	0,00
21532	548 RUE H DUNANT	01/01/1970	50	9988,46	7592,21	199	2197,25	199	1981,25
21532	549 BD DES ECOLES	01/01/1970	50	15899,98	9507,5	317	6075,48	317	5848,5
21532	550 RUE DU FER A CHEVAL	01/01/1970	50	23163,68	17799,63	463	4901,05	463	438,05
21532	551 AVE DES FLANDRES	01/01/1970	50	7774,9	7774,9	0	0	0	0,00

Envoyé en préfecture le 08/04/2021
Reçu en préfecture le 08/04/2021
Affiché le
ID : 059-215902958-20210408-CA2020ASSA-BF


21532	552 AVE FOCH	50	5411,94	5411,94	0	0	0	0,00
21532	553 RUE DU FOUR A CHAUX	50	4950,43	3388,16	99	1463,27	99	1364,27
21532	554 RUE GAMBETTA	50	8240,65	5595,12	164	2481,53	164	2317,53
21532	555 RUE DR GUERIN	50	1829,39	1829,39	0	0	0	0,00
21532	556 RUE JULES GUESDE	50	5782,43	4438,4	115	1229,03	115	1114,03
21532	557 RUE DE LA HAUTE LOGE	50	854411,14	340530,3	17088	496792,89	17088	479704,89
21532	558 RUE D HONDEGHEM	50	5964,98	5260,81	119	585,17	119	466,17
21532	559 RUE DE L HOPITAL	50	5291,97	5291,97	0	0	0	0,00
21532	560 RUE DE L INDUSTRIE	50	4268,57	4268,57	0	0	0	0,00
21532	561 RUE DES JARDINS	50	199148,22	81974,12	3982	113192,1	3982	109210,10
21532	562 RUE DE LA LAITERIE	50	7226,19	4319,39	144	2762,8	144	2618,80
21532	563 RUE DU MARECHAL LECLERC	50	136933,47	78946,14	2738	55249,33	2738	52511,33
21532	564 RUE DU LIEVRE	50	56,41	56,41	0	0	0	0,00
21532	565 RUE DE LILLE	50	10991,09	5771,39	219	5000,7	219	4781,70
21532	566 RUE DU LOOSE VELD	50	70169,52	48022,41	1403	20744,11	1403	19341,11
21532	566-2315 RUE DU LOOSE VELD	50	758,18	75	15	668,18	15	653,18
21532	567 RUE DE MANGO	50	8676,56	6165,58	173	2337,98	173	2164,98
21532	568 AVE MASSON BEAU	50	2896,53	2896,53	0	0	0	0,00
21532	569 RUE DE MERVILLE	50	365416,45	187916,8	7308	170191,69	7308	162883,69
21532	570 RUE DU MILIEU	50	23478,65	23478,65	0	0	0	0,00
21532	571 RUE DU MOULIN	50	11682,27	9941,25	233	1508,02	233	1275,02
21532	572 RUE DU MUSEE	50	571,68	571,68	0	0	0	0,00
21532	573 RUE NATIONALE	50	1676,94	1676,94	0	0	0	0,00
21532	574 RUE NOTRE DAME	50	344786,28	145436,7	6895	192454,62	6895	185559,62
21532	575 RUE NOUVELLE	50	5370,08	5370,08	0	0	0	0,00
21532	576 RUE DE L ORPHELINAT	50	1509,25	1509,25	0	0	0	0,00
21532	577 RUE DE LA PAIX	50	1410,15	1410,15	0	0	0	0,00
21532	578 RUE PASTEUR	50	9146,94	9146,94	0	0	0	0,00
21532	579 RUE CESAR PATTEYN	50	3125,2	3125,2	0	0	0	0,00
21532	580 LA PEPINIERE	50	225014,74	94503,79	4500	126010,95	4500	126010,95
21532	581 LOT LES PEUPLIERS	50	107019,21	42804,57	2140	62074,64	2140	62074,64
21532	582 RUE PICASSO	50	76116,95	52093,74	1522	22501,21	1522	22501,21
21532	583 RUE FD PIHEM	50	5169,2	3824,58	103	1241,62	103	1241,62
21532	584 RUE PLA TEEL	50	2286,74	2286,74	0	0	0	0,00
21532	585 RUE DU PONT	50	8354,97	6789,16	167	1398,81	167	1398,81
21532	586 RUE DU PONT DES MEUNIERS	50	27865,38	24938,59	557	2369,79	557	2369,79
21532	587 RUE MARCEL PORIER	50	13639,9	9168,94	272	4198,96	272	4198,96

Envoyé en préfecture le 08/04/2021
Reçu en préfecture le 08/04/2021
Affiché le
ID : 059-215902958-20210408-CA2020ASSA-BF


21532	588 RUE DES PRES	01/01/1970	50	990,92	990,92	0	0	0	0,00
21532	589 RUE DU PRESBYTERE	01/01/1970	50	2058,06	2058,06	0	0	0	0,00
21532	590 RUE PYCKART	01/01/1970	50	7526,03	5570,81	150	1805,22	150	1655,22
21532	591 QUARTIER BLANC	01/01/1970	50	9861,12	7576,31	197	2087,81	197	1890,81
21532	592 RUE DE QUEUX ST HILAIRE	01/01/1970	50	1471,13	1471,13	0	0	0	0,00
21532	593 RUE DU RIVAGE	01/01/1970	50	26103,85	12952,78	522	12629,07	522	12107,07
21532	594-21532 QUAI DU RIVAGE	01/01/1970	50	2744,08	2744,08	0	0	0	0,00
21532	595 RUE DE LA ROCHELaise	01/01/1970	50	2134,29	2134,29	0	0	0	0,00
21532	596 RUE DE RUBECQUE	01/01/1970	50	40206,38	19237,63	804	20164,75	804	19360,75
21532	597 RUE PAUL RUBBENS	01/01/1970	50	79703,02	54551,54	1594	23557,48	1594	21963,48
21532	598 RUE STE CECILE	01/01/1970	50	2439,18	2439,18	0	0	0	0,00
21532	599 AVE DE ST OMER	01/01/1970	50	67443,45	17206,15	1348	48889,3	1348	47541,30
21532	600 RUE A DEVEYER	01/01/1970	50	7905,35	6074,54	158	1672,81	158	1514,81
21532	601 RUE MARCEL SEMBAT	01/01/1970	50	2106,68	1094,37	42	970,31	42	928,31
21532	602 RUE DE SERCUS	01/01/1970	50	292852,04	155921,5	5857	131073,59	5857	125216,59
21532	603 RUE DE SOIGNIES	01/01/1970	50	16149,09	11982,91	322	3844,18	322	3522,18
21532	604 RUE DE LA SOUS PREFECTURE	01/01/1970	50	38309,49	33431,67	766	4111,82	766	3345,82
21532	605 RUE DE TERMUDE	01/01/1970	50	533,57	533,57	0	0	0	0,00
21532	606 RUE DE THEROUANNE	01/01/1970	50	17374,23	14063,04	347	2964,19	347	2617,19
21532	607 RUE DES TISSERANDS	01/01/1970	50	1219,59	1219,59	0	0	0	0,00
21532	608 RUE VAN GOGH	01/01/1970	50	149591,74	102379,2	2991	44221,52	2991	41230,52
21532	609 RUE DE VERDUIN	01/01/1970	50	3506,33	3506,33	0	0	0	0,00
21532	610 RUE VERLYCK	01/01/1970	50	65476,92	53612,29	1309	10555,63	1309	9246,63
21532	611 RUE DE VIEUX BERQUIN	01/01/1970	50	100784,27	52486,66	2015	46282,61	2015	44267,61
21532	611-2315 RUE DE VX BERQUIN ASST lot 1 +lot 3	26/02/2010	50	1386452,11	194103	27719	1164630,11	27719	1136911,11
21532	612 RUE DU VIOLON D OR	01/01/1970	50	2210,51	2210,51	0	0	0	0,00
21532	612-2315 aménagement tronçon voirie rue du violon d'or	17/06/2008	50	42347	6770	846	34731	846	0,00
21532	613 RUE D YPRES	01/01/1970	50	8918,26	7823,76	178	916,5	178	0,00
21532	614 RUE DE WALLON CAPPEL	01/01/1970	50	990,92	990,92	0	0	0	0,00
21532	615 GRAND CHEMIN DE CASSEL	01/01/1970	50	8267,46	6802,64	165	1299,82	165	0,00
21532	616 VC 11 DU PRINCE	01/01/1970	50	2198,22	1494,99	43	660,23	43	0,00
21532	617 RUE DE VIEUX BERQUIN CV 32	01/01/1970	50	5921,12	3919,43	118	1883,69	118	0,00
21532	618 HONDEGHEM VOET WEG CR 24	01/01/1970	50	6725,73	5165,01	134	1426,72	134	0,00
21532	619 P A CREULE	01/01/1970	50	158062,68	72432,09	3161	82469,59	3161	0,00
21532	620 RUE PYCKAERT BD DES ECOLES	01/01/1970	50	288685,21	164328,1	5773	118584,11	5773	0,00
21532	621 QUARTIER DU ROCHER	01/01/1970	50	63381,73	36074,54	1267	26040,19	1267	0,00
21532	622 RN 344 RTE DE BORRE	01/01/1970	50	117609,19	92493,92	2352	22763,27	2352	0,00

Envoyé en préfecture le 08/04/2021
Reçu en préfecture le 08/04/2021
Affiché le 08/04/2021
ID : 059-215902958-20210408-CA2020ASSA-BF

2154	10	DEBOUCHEUR MOTEUR THERMIQUE	09/09/1980	5	4812,2	4812,2	0	0	0,00
2154	11	DETECTEUR HYDROGENE SULFURE	10/05/1989	5	1056,26	1056,26	0	0	0,00
2154	12	NIVEAU AUTOMATIQUE	18/05/1990	5	366,13	366,13	0	0	0,00
2154	2333-2315	AMNGT PARKING PLAINE DE JEUX RTE DE BORI	04/07/2013	5	2343,03	1874	469,03	0	0,00
2154	247/2014	RECEPTEUR GEOLOCALISATION	27/10/2014	5	9735	7788	1947	0	0,00
2154	8	ELECTRO POMPE CS 3080	12/08/1971	5	811,86	811,86	0	0	0,00
2154	84/12	EQUIPEMENTS AUTO SURVEILLANCE SYS ASS	20/07/2012	5	48990	48990	0	0	0,00
2154	9	ELECTRO POMPE CP 3082	08/12/1975	5	1158,92	1158,92	0	0	0,00
2154	_	mat indust			69273,4	66857,37	2416,03	0	0,00
2182	13	104 S11	31/07/1985	5	3003,07	3003,07	0	0	0,00
2182	14	CYCLO MBK	14/01/1991	5	370,11	370,11	0	0	0,00
2182	15	CYCLO PEUGEOT	15/10/1992	10	487,46	487,46	0	0	0,00
2182	16	PELLE HYDRAULIQUE SUR PNEU	31/12/1999	8	27948,99	27948,99	0	0	0,00
2182	_	mat de transport			31809,63	31809,63	0	0	0,00
2183	16-2183	IMPRIMANTE LEXMARK	09/05/2006	3	1071	1071	0	0	0,00
2183	17	ECRAN INFORM INFO WINDOW	26/01/1990	5	2072,31	2072,31	0	0	0,00
2183	18	ECRAN INFORM	04/12/1990	5	801,78	801,78	0	0	0,00
2183	19	MAT INFORM	03/06/1993	3	1182,76	1182,76	0	0	0,00
2183	19/10	moniteur LCD 22 philips	04/05/2010	5	124,87	124,87	0	0	0,00
2183	20/1	IMPRIMANTE EPSON	31/12/2009	3	1514,59	1514,59	0	0	0,00
2183	202-2015	Onduleurs	16/09/2015	3	6161,66	6161,66	0	0	0,00
2183	21	MICRO ORDINATEUR	12/07/1996	3	1150,99	1150,99	0	0	0,00
2183	22	MICRO PORTABLES RCI	11/02/1997	3	361,87	361,87	0	0	0,00
2183	23	MICRO ORDINATEUR	02/10/1998	3	1317,92	1317,92	0	0	0,00
2183	239-2015	baie de sauvegarde	14/10/2015	3	2098,8	2098,8	0	0	0,00
2183	24	MICRO ORDINATEUR INTEL PENTIUM	31/12/2001	8	1289,34	1289,34	0	0	0,00
2183	25	MAT INFORMATIQUE	31/12/1999	8	2454,43	2454,43	0	0	0,00
2183	28	IMPRIMANTE LEXMARK	27/06/2006	3	1100	1100	0	0	0,00
2183	9,0004E+13	FAC. 48471166 DU 10/06/2014	04/08/2014	3	801,66	801,66	0	0	0,00
2183	_	mat bureau mat informatique			23503,98	23503,98	0	0	0,00
2184	26	CLOISONS	16/07/1985	3	2318,82	2318,82	0	0	0,00
2184	27	MOBILIER	07/08/1985	3	700,41	700,41	0	0	0,00
2184	_	mobilier			3019,23	3019,23	0	0	0,00

Envoyé en préfecture le 08/04/2021
Reçu en préfecture le 08/04/2021
Affiché le 
ID : 059-215902958-20210408-CA2020ASSA-BF

2188	21/13	CAMERA INSPECTION + ACCESSOIRES	05/02/2013	5	1780,25	1780,25	0	0	0,00
2188	_	autres			1780,25	1780,25	0	0	0,00
2315	294/2015	FAC. 13-18-07-00467 DU 31/07/2018	31/12/2015	10	353,55	0	0	353,55	353,55
2315	_	instal mat outil techn			353,55	0	0	353,55	353,55
-	-				33835327,72	9208750	698470,03	23928107,61	23234771,23
								693336,38	

Envoyé en préfecture le 08/04/2021
 Reçu en préfecture le 08/04/2021
 Affiché le 
 ID : 059-215902958-20210408-CA2020ASSA-BF



1313 sub dept bassin de	27 440,82	20 854,99	548,00	21 402,99	6 037,83	3845,83	24142,99	548,00	24690,99	2749,83	548,00	25238,99	2201,83
1313 sub RD 916	3 983,07	2 339,42	79,00	2 418,42	1 569,65	705,65	2813,42	79,00	2892,42	1095,65	79,00	2971,42	1016,65
1313 sub département	505 831,54	161 866,09	10 116,00	171 982,09	333 849,45	293306,45	222562,09	10 116,00	232678,09	273153,45	10 116,00	242794,09	263037,45
1313 subv bassin oroge	24 735,82	6 926,12	494,00	7 420,12	17 315,70	5223,7	9890,12	494,00	10384,12	14351,7	494,00	10878,12	13857,7
1313 subv RD 916	3 576,22	643,68	71,00	714,68	2 861,54	2083,54	1069,68	71,00	1140,68	2435,54	71,00	1211,68	2364,54
1313 subv RD 917	2 241,00	358,56	44,00	402,56	1 838,44	1591,44	622,56	44,00	666,56	1574,44	44,00	710,56	1530,44
1313 subv RD53	3 184,20	254,72	63,00	317,72	2 866,48	2570,48	632,72	63,00	695,72	2488,48	63,00	758,72	2425,48
total	570 997,67	193 243,58	11 415,00	204 658,58	366 339,09	309 327,09	261733,58	11415,00	273148,58	297849,09	11415,00	284563,58	286341,09
compte	N° convention	montant versé	cumul reprises 2012	reprise 2013	cumul reprises 2013	VNC2013							
1314 subv commune stat		304 898,03	67 077,56	6 097,00	73 174,56	231 723,47	103658,56	6097	109756,56	19514,147	6097	115853,56	189044,47
1314 subv commune stat		305 000,00	61 000,00	6 100,00	67 100,00	237 900,00	97600	6100	103700	201300	6100	109800	195200
1314 subv commune stat		462 300,00	83 214,00	9 246,00	92 460,00	369 840,00	138690	9246	147936	314364	9246	157182	305118
1314 subv commune stat		462 300,00	73 968,00	9 246,00	83 214,00	379 086,00	129444	9246	138690	323610	9246	147936	314364
1314 subv trx asst		1 718 750,00	206 250,00	34 375,00	240 625,00	1 478 125,00	412500	15900	446875	620100	15900	481250	1237500
1314 subv trx asst		795 000,00	63 600,00	15 900,00	79 500,00	715 500,00	159000	15900	174900	620100	15900	190800	604200
total		4 048 248,03	555 109,56	80 964,00	636 073,56	3 412 174,47	1040893,56	80964,00	1121857,56	2926390,47	80964,00	1202821,56	2845426,47
1318 allée pigeon voyage		41 710,05	10 010,40	834,00	10 844,40	30 865,65	15014,4	834,00	15848,4	25861,65	834,00	16682,4	25027,85
subv diverses		384 918,12	123 173,77	7 698,00	130 871,77	284 046,35	169361,77	7698,00	177059,77	207858,35	7698,00	184757,77	200160,35
subv diverses		18 008,31	5 762,72	360,00	6 122,72	11 885,59	7922,72	360,00	8282,72	9725,59	360,00	8842,72	9369,59
lot les peupliers		107 019,21	23 544,18	2 140,00	25 684,18	81 335,03	36384,18	2140,00	38524,18	68495,03	2140,00	40664,18	66355,03
la pépinière		225 014,74	49 503,28	4 500,00	54 003,28	171 011,46	76503,28	4500,00	81003,28	144011,46	4500,00	85503,28	139511,46
lot horlandt		62 229,69	13 690,49	1 244,00	14 934,49	41075,2	21154,49	1244,00	22398,49	39831,2	1244,00	23642,49	38587,2
quote part terrain		24 321,00	1 945,68	486,00	2 431,68	21 889,32	4861,68	486,00	5347,68	18973,32	486,00	5833,68	18487,32
cession terrain Bac		98 675,00	11 841,00	1 973,00	13 814,00	84 861,00	23679	1973,00	25652	73023	1973,00	27625	71050
cession terrain Mol		73 326,70	19 553,77	1 466,00	21 019,77	52 306,93	28349,77	1466,00	29815,77	43510,93	1466,00	31281,77	42044,93
quote part ntre cot		15 969,90	1 597,00	319,00	1 916,00	14 053,90	3511	319,00	3830	12139,9	319,00	4149	11820,9
quote part sec joint		15 969,90	1 597,00	319,00	1 916,00	14 053,90	3511	319,00	3830	12139,9	319,00	4149	11820,9
quote part bowling		68 881,00	6 888,10	1 377,00	11 387,40	57 493,60	12458,9	1377,00	16527,1	52353,9	1377,00	17904,1	50976,9
cles debussy		263 840,00	0,00	5 276,00	128 449,77	135 390,23	0	36932,00	36932	226908	36932,00	73864	189976
jardins des récollet		287 717,82	0,00	5 754,00	11 516,72	276 200,80	0	40278,00	247439,52	40278,00	40278,00	80556	207161,52
jardin du moulin		359 931,92	0,00	6 598,00	30 142,18	299 789,74	0	46186,00	46186	283745,92	46186,00	92372	237559,92
jardin de la creulle		500 999,18	0,00	10 019,00	59 822,28	441 176,90	0	70133,00	70133	430868,18	70133,00	140266	360733,18
total		2 518 532,24	269 107,39	22 716,00	294 945,69	841 097,93	405403,39	216245,00	621648,39	1896883,85	216245,00	837893,39	1680638,85
1333 PVR stylonor		15 271,63	1 832,58	305,00	1 902,00	13 369,63	3662,58	305,00	3967,58	11304,05	305,00	4272,58	10999,05
PVR foncier conseil		30 454,05	3 654,48	609,00	7 497,10	22 966,95	7308,48	609,00	7917,48	22536,57	609,00	8526,48	21927,57
PVR Diane bog		35 409,61	4 249,14	708,00	708,00	34 701,61	8497,14	708,00	9206,14	28204,47	708,00	9913,14	25496,47
PVR flandre fonciè		24 528,62	2 943,42	490,00	490,00	21 588,62	5883,42	490,00	6373,42	18155,2	490,00	6863,42	17665,2
PVR sci manan		90 765,73	10 891,86	1 915,00	1 915,00	88 850,73	22381,86	1 915,00	24296,86	66468,87	1 915,00	26211,86	64563,87

PVR foncier conseil	211 072,95	25 328,79	4 221,00	4 221,00	206 851,95	185 746,95	50654,79	4 221,00	54875,79	156197,16	4 221,00	59096,79	151976,16
PVR stylmor	1 428,53	171,42	28,00	269 135,39	-267 706,86	-267846,86	339,42	28,00	367,42	1051,11	28,00	395,42	1033,11
PVR sci ida	6 147,77	737,76	122,00	122,00	6 025,77	5415,77	1469,76	122,00	1591,76	4556,01	122,00	1713,76	4434,01
PVR hugobéane	26 378,60	3 165,42	527,00	527,00	25 851,60	23216,6	6327,42	527,00	6854,42	19524,18	527,00	7381,42	18997,18
PVR sas mavan	14 777,46	1 773,30	295,00	295,00	14 482,46	13007,46	3543,3	295,00	3838,3	10939,16	295,00	4133,3	10644,16
PVR schoenere	26 452,14	3 174,24	529,00	529,00	25 923,14	23278,14	6348,24	529,00	6877,24	19574,9	529,00	7406,24	19045,9
PVR rue de caestre	17 517,03	700,68	350,00	2 182,58	15 334,45	13584,45	2800,68	350,00	3150,68	14366,35	350,00	3500,68	14016,35
PVR rue du bois	27 771,17	1 110,84	555,00	4 209,48	23 561,69	20786,69	4440,84	555,00	4995,84	22775,33	555,00	5550,84	22220,33
PVR rue de caestre	11 201,91	0,00	224,00	4 473,14	6 728,77	5608,77	1344	224,00	1568	9633,91	224,00	1792	9409,91
total	539 177,20	59 733,93	10 878,00	298 206,69	240 970,51	186 580,51	125001,93	10878,00	135879,93	403297,27	10878,00	146757,93	392419,27

REPRISE SUR SUBVENTIONS SERVICE ASSAINISSEMENT

TITRES	LIGNE BUDGETAIRE 042	MANDATS	LIGNE BUDGETAIRE 040
COMPTE	MONTANT	COMPTE	MONTANT
777	369 847,00	139111	46 119,00
		139118	4 226,00
		13913	11 415,00
		13914	80 964,00
		13918	216 245,00
		13933	10 878,00
TOTAL	369 847,00		

IV - ANNEXES

IV

ELEMENTS DU BILAN
EQUILIBRE DES OPERATIONS FINANCIERES - DEPENSES

A4.1

DEPENSES A COUVRIR PAR DES RESSOURCES PROPRES

Art.	Libellé	Crédits de l'exercice	Réalisations
DEPENSES TOTALES A COUVRIR PAR DES RESSOURCES PROPRES = A +		989 000.00	955 670.09
16	Emprunts et dettes assimilées (A)	605 000.00	585 823.09
1631	Emprunts obligataires		
1641	Emprunts en euros	430 000.00	422 641.25
1643	Emprunts en devises		
16441	Opérations afférentes à l'emprunt		
1678	Autres emprunts et dettes	175 000.00	163 181.84
1681	Autres emprunts		
1682	Bons à moyen terme négociables		
1687	Autres dettes		
	Dépenses et transferts à déduire des ressources propres (B)	384 000.00	369 847.00
10	Reprise de dotations, fonds divers et réserves		
10	Reversement de dotations, fonds divers et réserves		
139	Subvention d'investissement transférée au compte de résultat	384 000.00	369 847.00
020	Dépenses imprévues		

	Op. de l'exercice I	Restes à réaliser en dépenses au 31/12	Solde d'exécution D001 de l'exercice précédent (N-1)	TOTAL II
Dépenses à couvrir par des ressources propres	955 670.09		248 376.06	1 204 046.15

IV - ANNEXES	IV
ELEMENTS DU BILAN EQUILIBRE DES OPERATIONS FINANCIERES - RECETTES	A4.2
RESSOURCES PROPRES	

Art	Libellé	Crédits de l'exercice	Réalisations
RECETTES (RESSOURCES PROPRES) = a + b		4 459 677.79	693 336.38
	Ressources propres externes de l'année (a)		
10222	FCTVA		
10228	Autres fonds		
26	Participations et créances rattachées à des participations		
27	Autres immobilisations financières		
	Ressources propres internes de l'année (b)	4 459 677.79	693 336.38
15	Provisions pour risques et charges		
169	Primes de remboursement des obligations		
26	Participations et créances rattachées à des participations		
27	Autres immobilisations financières		
28	Amortissement des immobilisations	720 000.00	693 336.38
28051	amortissement logiciel		
281351	BATIMENTS D'EXPLOITATION	190 000.00	167 913.00
28138	AUTRES CONSTRUCTIONS	4 000.00	3 814.00
281532	RESEAUX D'ASSAINISSEMENT	500 000.00	521 609.38
28154	MATERIEL INDUSTRIEL	22 000.00	
28183	MATERIEL DE BUREAU ET INFORMATIQUE	3 000.00	
28188	AUTRES	1 000.00	
29	Provisions pour dépréciation des immobilisations		
39	Provisions pour dépréciation des stocks et encours		
481	Charges à répartir sur plusieurs exercices		
021	Virement de la section de fonctionnement	3 739 677.79	

	Opérations de l'exercice III	Restes à réaliser en recettes au 31/12	Solde d'exécution R001 de l'exercice précédent	Affectation R106 de l'exercice précédent	TOTAL IV
Total ressources propres disponibles	693 336.38			268 751.06	962 087.44

	Montant
Dépenses à couvrir par des ressources propres	1 204 046.15
Ressources propres disponibles	962 087.44
Solde (IV - II)	-241 958.71

ANNEXES	IV
ETAT DE VENTILATION DES DEPENSES ET RECETTES DES SERVICES D'EAU ET D'ASSAINISSEMENT	A5.1.1
SECTION D'EXPLOITATION - DETAIL DES DEPENSES	

(en application de l'article L. 2224-6 du CGCT)

Chap./Art.	Libellé	Montant
011	CHARGES A CARACTERE GENERAL	810 438.23
6032	VARIATION DES STOCKS DES AUTRES APPROVISION.	
604	ACHATS D'ETUDES, PREST. DE SERVICES, EQUIP. ET TRA	679 812.08
6061	FOURNITURES NON STOCKABLES (EAU, ENERGIE)	17 082.81
6063	FOURNITURES D'ENTRETIEN ET DE PETIT EQUIPEMENT	
6064	FOURNITURES ADMINISTRATIVES	
6066	CARBURANTS	
611	SOUS-TRAITANCE GENERALE	40 314.72
6135	LOCATIONS MOBILIERES	
61521	SUR BIENS IMMOBILIERS	67 806.16
6156	MAINTENANCE	320.78
6161	MULTIRISQUES	
6226	HONORAIRES	
6228	DIVERS	1 579.00
6231	ANNONCES ET INSERTIONS	450.00
6262	FRAIS DE TELECOMMUNICATIONS	3 072.68
6288	AUTRES	
012	CHARGES DE PERSONNEL ET FRAIS ASSIMILES	
6218	AUTRE PERSONNEL EXTERIEUR	
014	ATTENUATIONS DE PRODUITS	226 791.00
706129	REVERS.AGENCE EAU REDEV.PR MODERNISATION RESEAUX C	226 791.00
65	AUTRES CHARGES DE GESTION COURANTE	23 802.01
6541	CREANCES ADMISES EN NON-VALEUR	16 146.43
6542	CREANCES ETEINTES	7 655.58
66	CHARGES FINANCIERES	148 198.03
66111	INTERETS REGLES A L'EACHEANCE	148 728.39
66112	INTERETS - RATTACHEMENT DES ICNE	-530.36
67	CHARGES EXCEPTIONNELLES	29 692.21
673	TITRES ANNULES (SUR EXERCICES ANTERIEURS)	29 692.21
022	DEPENSES IMPREVUES	
022	DEPENSES IMPREVUES	
TOTAL DES DEPENSES REELLES		1 238 921.48
023	VIREMENT A LA SECTION D'INVESTISSEMENT	
023	VIREMENT A LA SECTION D'INVESTISSEMENT	
042	OPERATIONS D'ORDRE DE TRANSFERT ENTRE SECTIONS	693 336.38
6811	DOTAT. AMORT.	693 336.38

Envoyé en préfecture le 08/04/2021

Reçu en préfecture le 08/04/2021

Affiché le

SLOW

ID : 059-215902958-20210408-CA2020ASSA-BF

ANNEXES	IV
ETAT DE VENTILATION DES DEPENSES ET RECETTES DES	
SERVICES D'EAU ET D'ASSAINISSEMENT	A5.1.1
SECTION D'EXPLOITATION - DETAIL DES DEPENSES	

(en application de l'article L. 2224-6 du CGCT)

Chapitre / Article	Libellé	Montant
	TOTAL DES DEPENSES D'ORDRE	693 336.38
	TOTAL DES DEPENSES D'EXPLOITATION	1 932 257.86
	Pour information : D 002 Déficit d'exploitation reporté de N-1	
	TOTAL DES DEPENSES D'EXPLOITATION	1 932 257.86

ANNEXES	IV
ETAT DE VENTILATION DES DEPENSES ET RECETTES DES	A5.1.1
SERVICES D'EAU ET D'ASSAINISSEMENT	
SECTION D'EXPLOITATION - DETAIL DES RECETTES	

(en application de l'article L. 2224-6 du CGCT)

Chap/Art.	Libellé	Montant
013	ATTENUATIONS DE CHARGES	149.47
6032 6091	VARIATION DES STOCKS DES AUTRES APPROVISION. DE MATIERES PREMIERES	149.47
70	VENTES DE PRODUITS FABRIQUES,SERVICES,MARCHANDISES	2 283 740.88
704	TRAVAUX	12 600.57
70611	REDEVANCES D'ASSAINISSEMENT COLLECTIF	1 762 374.53
706121	REDEVANCE POUR MODERNISATION DES RESEAUX DE COLLEC	175 137.40
70613	PARTICIPATIONS POUR ASSAINISSEMENT COLLECTIF	15 884.31
7063	CONTRIBUTIONS DES COMMUNES (EAUX PLUVIALES)	317 744.07
74	SUBVENTIONS D'EXPLOITATION	
748	AUTRES SUBVENTIONS D'EXPLOITATION	
77	PRODUITS EXCEPTIONNELS	397.11
7711	DEDITS ET PENALITES PERCUES	
7714	RECouvreMENT SUR CREANCES ADMISES EN NON VALEUR	122.32
7718	AUTRES PRODUITS EXCEPTIONNELS/OPERATIONS DE GEST.	9.27
778	AUTRES PRODUITS EXCEPTIONNELS	265.52
TOTAL DES RECETTES		2 284 287.46
042	OPERATIONS D'ORDRE DE TRANSFERT ENTRE SECTIONS	369 847.00
777	QUOTE PART SUBV. D'INVEST.TRANSFEREES RESULTAT	369 847.00
TOTAL DES RECETTES D'ORDRE		369 847.00
TOTAL DES RECETTES D'EXPLOITATION		2 654 134.46
Pour information : R 002 Excédent d'exploitation reporté de N-1		3 715 787.79
TOTAL DES RECETTES D'EXPLOITATION		6 369 922.25

IV – ANNEXES	IV
ELEMENTS DU BILAN	
ETAT DE VENTILATION DES DEPENSES ET RECETTES DES SERVICES D'EAU ET D'ASSAINISSEMENT	A5.1.1

Service....(1)
(en application de l'article L. 2224-6 du CGCT)

A5.1.1 - SECTION D'EXPLOITATION - DEPENSES

DEPENSES		
Article (2)	Libellé (2)	Montant (3)
011	Charges à caractère général	
...	...	
012	Charges de personnel et frais assimilés	
...	...	
014	Atténuations de produits	
...	...	
65	Autres charges de gestion courante	
...	...	
66	Charges financières	
...	...	
67	Charges exceptionnelles	
...	...	
68	Dotations aux prov. et aux dépréciat. (4)	
...	...	
022	Dépenses imprévues	
Total des dépenses réelles		
042	<i>Opé. d'ordre de transfert entre section</i>	
...	...	
043	<i>Opé. d'ordre à l'intérieur de la section d'exploitation</i>	
...	...	
023	<i>Virement à la section d'investissement</i>	
Total des dépenses d'ordre		
D 002 (5)		
TOTAL GENERAL DE DEPENSES		

A5.1.1 - SECTION D'EXPLOITATION - RECETTES

RECETTES		
Article (2)	Libellé (2)	Montant (3)
013	Atténuations de charges	
...	...	
70	Ventes de produits fabriqués, ...	
...	...	
7061	Redevance d'assainissement collectif	
7062	Redev. d'assainissement non collectif	
...	...	
74	Subventions d'exploitation	
...	...	
75	Autres produits de gestion courante	
...	...	
76	Produits financiers	
...	...	
77	Produits exceptionnels	
...	...	
78	Reprises sur provisions et sur dépréc. (4)	
...	...	
Total des recettes réelles		
042	<i>Opé. d'ordre de transfert entre sections</i>	
...	...	
043	<i>Opé. d'ordre à l'intérieur de la section d'exploitation</i>	
...	...	
Total des recettes d'ordre		
R 002 (5)		
TOTAL GENERAL DE RECETTES		

(1) Compléter soit par : « Service de distribution de l'eau » ou « Service d'assainissement » s'il s'agit d'un budget unique pour l'eau et l'assainissement autorisé par l'article L. 2224-6 du CGCT pour les communes et les groupements de communes de moins de 3 000 habitants soit par : « Service d'assainissement collectif » ou « Service d'assainissement non collectif » si ce budget unique retrace des activités d'assainissement collectif et d'assainissement non collectif. Il convient d'établir un état par service.

(2) Détailler les chapitres budgétaires par article conformément au plan de comptes M49.

(3) Le montant des dépenses et recettes correspond aux RAR+crédits votés au titre de l'exercice.

(4) Si la régie applique le régime des provisions semi-budgétaires ainsi que pour les dotations et les reprises sur dépréciations des immobilisations ou des stocks.

(5) Inscrire en cas de reprise les résultats de l'exercice précédent participant au service (après vote du compte administratif ou si reprise anticipée des résultats).

ANNEXES	IV
ETAT DE VENTILATION DES DEPENSES ET RECETTES DES	A5.1.2
SERVICES D'EAU ET D'ASSAINISSEMENT	
SECTION D'INVESTISSEMENT - DETAIL DES DEPENSES	

(en application de l'article L. 2224-6 du CGCT)

Chap./Art.	Libellé	Montant
20	IMMOBILISATIONS INCORPORELLES	
2033	FRAIS D'INSERTION	
21	IMMOBILISATIONS CORPORELLES	
21532 2155 2183	RESEAUX D'ASSAINISSEMENT OUTILLAGE INDUSTRIEL MATERIEL DE BUREAU ET MATERIEL INFORMATIQUE	
23	IMMOBILISATIONS EN COURS	65 817.90
2315	INSTALLATIONS, MATERIEL ET OUTILLAGE TECHNIQUES	65 817.90
TOTAL DES DEPENSES D'EQUIPEMENT		65 817.90
16	EMPRUNTS ET DETTES ASSIMILES	585 823.09
1641 1678	EMPRUNTS EN EURO AUTRES EMPRUNTS ET DETTES ASSORTIS DE COND.PARTIC.	422 641.25 163 181.84
TOTAL DES DEPENSES FINANCIERES		585 823.09
TOTAL DES DEPENSES D'OPERATIONS POUR COMPTE DE TIERS		
TOTAL DES DEPENSES REELLES		651 640.99
040	OPERATIONS D'ORDRE DE TRANSFERT ENTRE SECTIONS	369 847.00
139111 139118 13913 13914 13918 13933	AGENCE DE L'EAU AUTRES DEPARTEMENTS COMMUNES AUTRES PAE (PLAN D'AMENAGEMENT D'ENSEMBLE)	46 119.00 4 226.00 11 415.00 80 964.00 216 245.00 10 878.00
041	OPERATIONS PATRIMONIALES	
2315	INSTALLATIONS, MATERIEL ET OUTILLAGE TECHNIQUES	
TOTAL DES DEPENSES D'ORDRE		369 847.00
TOTAL DES DEPENSES D'INVESTISSEMENT DE L'EXERCICE (=total réelles		1 021 487.99
Pour information : D 001 Solde d'exécution négatif reporté de N-1		248 376.06
TOTAL DES DEPENSES D'INVESTISSEMENT CUMULEES		1 269 864.05

ANNEXES	IV
ETAT DE VENTILATION DES DEPENSES ET RECETTES DES	A5.1.2
SERVICES D'EAU ET D'ASSAINISSEMENT	
SECTION D'INVESTISSEMENT - DETAIL DES RECETTES	

(en application de l'article L. 2224-6 du CGCT)

Chap/Art.	Libellé	Montant
10	DOTATIONS,FONDS DIVERS ET RESERVES	
10251	DONS ET LEGS EN CAPITAL	
106	Réserves	268 751.06
1068	AUTRES RESERVES	268 751.06
TOTAL DES RECETTES FINANCIERES		268 751.06
TOTAL DES RECETTES D'OPERATIONS POUR COMPTE DE TIERS		
TOTAL DES RECETTES REELLES		268 751.06
021	<i>Virement de la section d'exploitation</i>	
021	VIREMENT DE LA SECTION DE FONCTIONNEMENT	
040	OPERATIONS D'ORDRE DE TRANSFERT ENTRE SECTIONS	693 336.38
281351	BATIMENTS D'EXPLOITATION	167 913.00
28138	AUTRES CONSTRUCTIONS	3 814.00
281532	RESEAUX D'ASSAINISSEMENT	521 609.38
28154	MATERIEL INDUSTRIEL	
28183	MATERIEL DE BUREAU ET INFORMATIQUE	
28188	AUTRES	
TOTAL DES PRELEVEMENTS PROVENANT DE LA SECTION DE FONCTIONNEMENT		693 336.38
041	OPERATIONS PATRIMONIALES	
238	AVANCES ET ACOMPTES VERSES / CDE IMMO. CORP.	
TOTAL DES RECETTES D'ORDRE		693 336.38
TOTAL DES RECETTES D'INVESTISSEMENT DE L'EXERCICE (=total réelles		962 087.44
Pour information : R 001 Solde d'exécution positif reporté de N-1		
TOTAL DES RECETTES D'INVESTISSEMENT CUMULEES		962 087.44

IV – ANNEXES	IV
ELEMENTS DU BILAN	
ETAT DE VENTILATION DES DEPENSES ET RECETTES DES SERVICES D'EAU ET D'ASSAINISSEMENT	A5.1.2

Service....(1)
(en application de l'article L. 2224-6 du CGCT)

A5.1.2 - SECTION D'INVESTISSEMENT - DEPENSES

DEPENSES		
Article (2)	Libellé (2)	Montant (3)
20	Immobilisations incorporelles (hors op.)	
...	...	
21	Immobilisations corporelles (hors op.)	
...	...	
22	Immob. reçues en affect. (hors op.)	
...	...	
23	Immobilisations en cours (hors op.)	
...	...	
	Opérations d'équipement n°... (1 ligne par op.)	
...	...	
10	Dotations, fonds divers et réserves	
...	...	
13	Subventions d'investissement	
...	...	
16	Emprunts et dettes assimilées	
...	...	
18	Compte de liaison : affectation à ...	
...	...	
26	Particip. et créances rattachées à ..	
...	...	
27	Autres immobilisations financières	
...	...	
020	Dépenses imprévues	
4581	Op. c/ de tiers n°... (1 ligne par op.)	
Total des dépenses réelles		
040	<i>Opérations d'ordre transfert entre sections</i>	
...	...	
041	<i>Opérations patrimoniales</i>	
...	...	
Total des dépenses d'ordre		
D 001 (4)		
TOTAL GENERAL DE DEPENSES		

A5.1.2 - SECTION D'INVESTISSEMENT - RECETTES

RECETTES		
Article (2)	Libellé (2)	Montant (3)
13	Subventions d'investissement	
...	...	
16	Emprunts et dettes assimilées	
...	...	
20	Immobilisations incorporelles	
...	...	
21	Immobilisations corporelles	
...	...	
22	Immobilisations reçues en affectation	
...	...	
23	Immobilisations en cours	
...	...	
10	Dotations, fonds divers et réserves	
...	...	
106	Réserves	
...	...	
18	Compte de liaison : affectation à ...	
...	...	
26	Particip. et créances rattachées à ...	
...	...	
27	Autres immobilisations financières	
...	...	
4582	Op. c/ de tiers n°... (1 ligne par op.)	
Total des recettes réelles		
040	<i>Opérations d'ordre transfert entre sections</i>	
...	...	
041	<i>Opérations patrimoniales</i>	
...	...	
021	<i>Virement de la section d'exploitation</i>	
Total des recettes d'ordre		
R 001 (4)		
TOTAL GENERAL DE RECETTES		

(1) Compléter soit par : « Service de distribution de l'eau » ou « Service d'assainissement » s'il s'agit d'un budget unique pour l'eau et l'assainissement autorisé par l'article L. 2224-6 du CGCT pour les communes et les groupements de communes de moins de 3 000 habitants, soit par : « Service d'assainissement collectif » ou « Service d'assainissement non collectif » si ce budget unique retrace des activités d'assainissement collectif et d'assainissement non collectif. Il convient d'établir un état par service.

(2) Détailler les chapitres budgétaires par article conformément au plan de comptes M49.

(3) Le montant des dépenses et recettes correspond aux RAR+crédits votés au titre de l'exercice.

(4) Inscrire en cas de reprise les résultats de l'exercice précédent participant au service (après vote du compte administratif ou si reprise anticipée des résultats).

IV – ANNEXES	IV
AUTRES ELEMENTS D'INFORMATIONS ETAT DU PERSONNEL DE LA COLLECTIVITE OU DE L'ETABLISSEMENT DE RATTACHEMENT EMPLOYE PAR LA REGIE	C1.2

C1.2 – ETAT DU PERSONNEL DE LA COLLECTIVITE OU DE L'ETABLISSEMENT DE RATTACHEMENT EMPLOYE PAR LA REGIE

(1)

AGENTS TITULAIRES OU NON	CATEGORIES	EFFECTIFS	MONTANT PREVU A L'ARTICLE 6215
[...]	Néant		
TOTAL GENERAL			

(1) Cette annexe est servie s'il s'agit d'un budget annexé au budget d'une collectivité locale ou d'un établissement public local et si la collectivité de rattachement a mis à disposition du personnel en vue de l'exploitation du service.

IV – ANNEXES

IV

C1.1

AUTRES ELEMENTS D'INFORMATIONS – ETAT DU PERSONNEL AU 01/01/N

C1.1 – ETAT DU PERSONNEL AU 01/01/N

GRADES OU EMPLOIS (1)	CATEGORIES (2)	EMPLOIS BUDGETAIRES (3)			EFFECTIFS POURVUS SUR EMPLOIS BUDGETAIRES EN ETPT (4)		
		EMPLOIS PERMANENTS A TEMPS COMPLET	EMPLOIS PERMANENTS A TEMPS NON COMPLET	TOTAL	AGENTS TITULAIRES	AGENTS NON TITULAIRES	TOTAL
EMPLOIS FONCTIONNELS (a) Directeur général des services Directeur général adjoint des services Directeur général des services techniques Emplois créés au titre de l'article 6-1 de la loi n°84-53			néant				
FILIERE ADMINISTRATIVE (b)							
[...]							
FILIERE TECHNIQUE (c)							
[...]							
FILIERE SOCIALE (d)							
[...]							
FILIERE MEDICO-SOCIALE (e)							
[...]							
FILIERE MEDICO-TECHNIQUE (f)							
[...]							
FILIERE SPORTIVE (g)							
[...]							
FILIERE CULTURELLE (h)							
[...]							
FILIERE ANIMATION (i)							
[...]							
FILIERE POLICE (j)							
[...]							
EMPLOIS NON CITES (k) (5)							
[...]							
TOTAL GENERAL (p + c + d + e + f + g + h + i + j + k)							

(1) Les grades ou emplois sont désignés conformément à la circulaire n° NOR : INTB9500102C du 23 mars 1985. Les emplois fonctionnels sont également comptabilisés dans leur filière d'origine.

(2) Catégories : A, B ou C.

(3) Emplois budgétaires créés par l'assemblée délibérante : les emplois permanents à temps complet sont comptabilisés pour une unité, les emplois à temps non complet sont comptabilisés à hauteur de la quotité de travail prévue par la délibération créant l'emploi.

(4) Equivalent temps plein annuel travaillé (ETPT). Le décompte est proportionnel à l'activité des agents, mesurée par leur quotité de temps de travail et par leur période d'activité sur l'année :



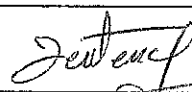











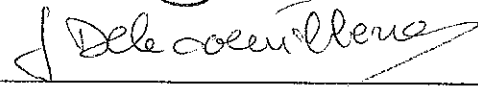

ETPT = Effectifs physiques * quotité de temps de travail * période d'activité dans l'année









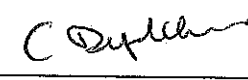

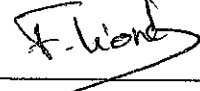

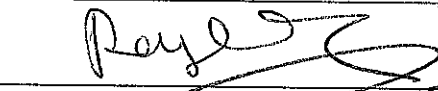


Exemple : un agent à temps plein (quotité de travail = 100%) présent toute l'année correspond à 1 ETPT ; un agent à temps partiel, à 80% (quotité de travail = 80%) présent toute l'année correspond à 0,8 ETPT (0,8 * 6/12).

(5) Par exemple : emplois dont les missions ne correspondent pas à un cadre d'emploi existant, « emplois spécifiques » régis par l'article 139 ter de la loi n°84-53 du 26 janvier 1984 etc.

CONSEIL MUNICIPAL DU 24 MARS 2021

Budget annexe du Service d'Assainissement : Compte administratif 2020

			<u>EMARGEMENTS</u>
M.	BELLEVAL	Valentin	
Mme	BLONDEL	Sabrina	
M.	BAILLEUL	Jean-Pierre	
Mme	BRISBART	Florence	
M.	DENTENER	Bernard	
Mme	SCHERRIER	Audrey	
M.	DUHAMEL	Gaël	
Mme	SAUZEAU	Céline	
M.	GRIMBER	Philippe	
Mme	DORMION-ROUSSEZ	Élise	
M.	DUHOO	Michel	
Mme	BOUQUET	Marie-Josée	
M.	BURGHELLE	Henri	
Mme	ANDRE	Sophie	
M.	DUHAMEL	Philippe	
Mme	FERLIN	Béatrice	
M.	FIOEN	Matthieu	
Mme	DELECOEULLERIE	Josette	
M.	DELVA	Hervé	

Mme	NUNS	Christine		Envoyé en préfecture le 08/04/2021 Reçu en préfecture le 08/04/2021 Affiché le  ID : 059-215902958-20210408-CA2020ASSA-BF
M.	DEVOS	Constant		
Mme	PATOUX	Nathalie		
M.	LECLERCQ	Michaël		
Mme	DUBAELE	Virginie		
M.	MEIRLAND	Adrian		
M.	TIBERGHIE	Didier		
Mme	DEPELCHIN	Catherine		
M.	DECOOPMAN	Pascal		
Mme	LIONET	Fanny		
M.	COTTE	Jean-Paul		
Mme	BELVAL	Caroline		
M.	DEBAECKER	Bernard		
Mme	REYNAERT	Christine		
M.	PERLEIN	Fabrice		
Mme	DAUCHEZ	Martine		

IV – ANNEXE	IV
ARRETE ET SIGNATURES	D

D - ARRETE – SIGNATURES

Nombre de membres en exercice.....35
 Nombre de membres présents.....32 et 2 pouvoirs
 Nombre de suffrages exprimés..... **33**
 VOTES :
 Pour.....33..
 Contre.....0
 Abstentions.....0

Date de convocation : ...16../03../2021.....

Présenté par Monsieur Valentin BELLEVAL, Maire
 A.....Hazebrouck.....le.....24 mars 2021.....

Le ...Maire,

Délibéré par le Conseil Municipal, réuni en session.....
 A...Hazebrouck....., le..24 mars 2021.....

Les membres ...du Conseil Municipal ,

Ci joint	

Certifié exécutoire par ... (1), compte tenu de la transmission en préfecture,
 le.....et de la publication le ..././....

A....., le ..././....

1) Compléter par le « président du conseil d'administration » ou par l'exécutif de la collectivité de rattachement : maire, président du conseil général...

2) Compléter par « conseil d'administration » ou par l'assemblée de la collectivité de rattachement : conseil municipal, conseil général...