

HAZEBROUCK

La ville qui vous ressemble



COMPTE

ADMINISTRATIF

2020

ELEMENTS SYNTHETIQUES

COMPTE ADMINISTRATIF 2020

PRESENTATION CONSOLIDEE DU BUDGET PRINCIPAL ET DES BUDGETS ANNEXES

	REALISATIONS		RESTES A REALISER	
	Dépenses	Recettes	Résultats	Résultats
BUDGET PRINCIPAL VILLE				
Investissement	4 078 021,14 €	3 032 561,50 €		
Résultat antérieur reporté		2 375 921,92 €		
Total investissement	4 078 021,14 €	5 408 483,42 €	1 330 462,28	-1 110 736,40
Fonctionnement	26 336 264,54 €	25 743 432,03 €	1 246 526,40	
Résultat antérieur reporté		6 245 740,78 €		
Total fonctionnement	26 336 264,54 €	31 989 172,81 €	5 652 908,27	0,00
Total Général	30 414 285,68	37 397 656,23	6 983 370,55	-1 110 736,40

	REALISATIONS		RESTES A REALISER	
	Dépenses	Recettes	Résultats	Résultats
BUDGET ASSAINISSEMENT				
Investissement	1 021 487,99 €	962 087,44 €		
Résultat antérieur reporté	248 376,06 €			
Total investissement	1 269 864,05 €	962 087,44 €	-307 776,61	0,00
Fonctionnement	1 932 257,86 €	2 654 134,46 €	0,00	
Résultat antérieur reporté		3 715 787,79 €		
Total fonctionnement	1 932 257,86 €	6 369 922,25 €	4 437 664,39	0,00
Total Général	3 202 121,91 €	7 332 009,69 €	4 129 887,78	0,00

	REALISATIONS		RESTES A REALISER	
	Dépenses	Recettes	Résultats	Résultats
BUDGET REGIE DES EAUX				
Investissement	355 850,19 €	511 397,04 €		
Résultat antérieur reporté		602 102,64 €		
Total investissement	355 850,19 €	1 113 499,68 €	757 649,49	-142 112,00
Fonctionnement	2 062 399,19 €	2 371 111,15 €	142 112,00	
Résultat antérieur reporté		2 262 613,88 €		
Total fonctionnement	2 062 399,19 €	4 633 725,03 €	2 571 325,84	0,00
Total Général	2 418 249,38 €	5 747 224,71 €	3 328 975,33	-142 112,00

COMPTE ADMINISTRATIF 2020

PRESENTATION CONSOLIDEE DU BUDGET PRINCIPAL ET DES BUDGETS ANNEXES (suite)

REALISATIONS		RESTES A REALISER	
Dépenses	Recettes	Résultats	Dépenses
BUDGET ASSAINISSEMENT NON COLLECTIF			
Investissement			Résultats
Résultat antérieur reporté	0,00 €	0,00	0,00
Total investissement	535,49 €		0,00
Fonctionnement	27,44 €		
Résultat antérieur reporté		-241,07	0,00
Total fonctionnement	562,93 €		0,00
Total Général	804,00 €	-241,07	0,00

REALISATIONS		RESTES A REALISER	
Dépenses	Recettes	Résultats	Dépenses
BUDGET LOCATION DE BATIMENTS INDUSTRIELS			
Investissement			Résultats
Résultat antérieur reporté	98 751,00 €		0,00
Total investissement	865 998,80 €		
Fonctionnement	964 749,80 €	886 251,67	0,00
Résultat antérieur reporté	312 648,02 €		
Total fonctionnement	312 648,02 €	49 766,72	0,00
Total Général	1 277 397,82 €	936 018,39	0,00

REALISATIONS		RESTES A REALISER	
Dépenses	Recettes	Résultats	Dépenses
BUDGET TRANSPORT			
Investissement			Résultats
Résultat antérieur reporté	89 352,92 €		0,00
Total investissement	89 352,92 €	89 352,92	0,00
Fonctionnement	65 590,91 €		
Résultat antérieur reporté	25 490,86 €		0,00
Total fonctionnement	91 081,77 €	58 394,76	0,00
Total Général	180 434,69 €	147 747,68	0,00

COMPTE ADMINISTRATIF 2020

PRESENTATION CONSOLIDEE DU BUDGET PRINCIPAL ET DES BUDGETS ANNEXES (suite)

	REALISATIONS			RESTES A REALISER		
	Dépenses	Recettes	Résultats	Dépenses	Recettes	Résultats
BUDGET FONDATION DEPOORTER						
Investissement	114 501,27 €	73 624,00 €		1 100,00	0,00	
Résultat antérieur reporté		517 219,39 €				
Total investissement	114 501,27 €	590 843,39 €	476 342,12	1 100,00	0,00	-1 100,00
Fonctionnement	136 048,01 €	125 812,94 €				
Résultat antérieur reporté		284 199,61 €				
Total fonctionnement	136 048,01 €	410 012,55 €	273 964,54	0,00	0,00	0,00
Total Général	250 549,28 €	1 000 855,94 €	750 306,66	1 100,00	0,00	-1 100,00

	REALISATIONS			RESTES A REALISER		
	Dépenses	Recettes	Résultats	Dépenses	Recettes	Résultats
BUDGET VENTE DE CAVEAUX						
Investissement						
Résultat antérieur reporté		0,00 €	0,00	0,00	0,00	0,00
Total investissement	0,00 €	14 307,12 €				
Fonctionnement	14 307,12 €					
Résultat antérieur reporté		14 307,12 €	0,00	0,00	0,00	0,00
Total fonctionnement	14 307,12 €	14 307,12 €	0,00	0,00	0,00	0,00
Total Général	14 307,12 €	14 307,12 €	0,00	0,00	0,00	0,00

	REALISATIONS			RESTES A REALISER		
	Dépenses	Recettes	Résultats	Dépenses	Recettes	Résultats
RECAPITULATION GENERALE						
Investissement	5 648 358,72	4 678 420,98		1 389 738,40	135 790,00	
Résultat antérieur reporté	248 376,06	4 450 595,67				
Total investissement	5 896 734,78	9 129 016,65	3 232 281,87	1 389 738,40	135 790,00	-1 253 948,40
Fonctionnement	30 733 466,49	31 287 572,12		0,00	0,00	
Résultat antérieur reporté	44 182,54	12 533 860,36		0,00	0,00	
Total fonctionnement	30 777 649,03	43 821 432,48	13 043 783,45	0,00	0,00	0,00
Total Général	36 674 383,81	52 950 449,13	16 276 065,32	1 389 738,40	135 790,00	-1 253 948,40

Compte Administratif 2020

Ratio

Dépenses réelles de fonctionnement / population
 Produit des impôts directs / population
 Recettes réelles de fonctionnement / population
 Dépenses d'équipement / population
 Dette / population
 DGF / population
 Dépenses de personnel / DRF
 Marge d'autofinancement courant
 Dépenses d'équipement / RRF = taux d'équipement
 Dette / RRF = taux d'endettement

Budget Principal Ville	Budget Annexe de la Régie Municipale des Eaux	Budget Annexe du Service d'Assainissement	Budget Annexe du Service d'Assainissement Public Non Collectif	Budget Annexe Location de Bâtiments Industriels	Budget Annexe du Service Transport	Budget Annexe Vente de Caveaux	Budget Annexe Fondation DEPOORTER
1 104,31 €	70,50 €	56,32 €	0,04 €	6,10 €	1,49 €	0,00 €	2,84 €
298,76 €							
1 154,39 €	105,93 €	103,84 €	0,02 €	14,21 €	2,98 €	0,65 €	5,72 €
80,07 €	8,30 €	2,99 €	0,00 €	0,30 €	0,00 €	0,00 €	1,10 €
590,82 €	64,61 €	180,06 €	0,00 €	16,95 €	0,00 €	0,00 €	82,24 €
308,88 €							
49,86%	28,92%	0,00%	0,00%	0,00%	0,00%	0,00%	11,57%
102,71%	72,24%	79,88%	150,14%	65,91%	49,83%	0,00%	121,37%
6,94%	7,84%	2,88%	0,00%	2,14%	0,00%	0,00%	19,25%
51,18%	60,99%	173,40%	0,00%	119,27%	0,00%	0,00%	1437,94%



COMMUNE : 295 HAZE BROUCK
 ARRONDISSEMENT : 59 DUNKERQUE
 TRESORERIE SPL : TRESORERIE D'HAZEBROUCK

ETAT DE NOTIFICATION DES TAUX D'IMPOSITION DES TAXES DIRECTES LOCALES POUR 2020

I - RESSOURCES FISCALES A TAUX CONSTANTS

Bases d'imposition effectives 2019 ¹	Taux d'imposition communaux de 2019 ²	Taux d'imposition plafonnés 2020 ³	Bases d'imposition prévisionnelles 2020 ⁴	Produits à taux constants (col.4 x col.2 ou col.3) ⁵
Taxe d'habitation.....	15 830 152	>>>	16 145 000	3 445 343
Taxe foncière (bâti).....	18 616 984	>>>	19 022 000	3 011 183
Taxe foncière (non bâti).	218 671	>>>	219 300	108 005
CFE.....		>>>		0
Bases de taxe d'habitation relatives aux logements vacants : ⁶				
Bases de taxe d'habitation sur les résidences secondaires : ⁶				
Total :				3 119 188

II - DECISIONS DU CONSEIL MUNICIPAL

6 159 346 - 515 214 - Produit taxe additionnelle FNB - 3 445 343 - Produit prévisionnel de TH

Produit nécessaire à l'équilibre du budget - Total allocations compensatrices - 920 399 = 3 119 188 - Prélèvement GIR ¹¹

Produit des IFER ⁸ - Produit de la CVAE ⁹ + Versement GIR ¹¹

Produit attendu de la majoration ¹² TH des résidences secondaires

2. CALCUL DES TAUX 2020 PAR APPLICATION DE LA VARIATION PROPORTIONNELLE

Si l'un des taux de référence (col.9) excède le plafond inscrit col.3 (ou, à défaut, col.15 page 2) une variation différenciée des taux doit obligatoirement être votée.

Taux de référence de 2019 (col.2 ou 3) ⁶	COEFFICIENT DE VARIATION PROPORTIONNELLE ⁷	Taux de référence 2020 (col.6 x col.8) ⁹	3. TAUX VOTES ¹⁰	Bases d'imposition prévisionnelles 2020 ⁵	Produit correspondant (col.10 x col.11) ¹²
Taxe foncière.....	3 119 188	15,83	15,83	19 022 000	3 011 183
Taxe foncière (non bâti).....		49,25	49,25	219 300	108 005
CFE.....	>>>				
Produit attendu					
Produit à taux constants (hors TH)					
Total					3 119 188

La diminution sans lien des taux a-t-elle été décidée en 2020 ? (indiquer OUI/NON dans la cellule ci-contre) : NON

A LILLE Le préfet,
 Le DIRECTEUR REG. DES FINANCES PUBLIQUES le
 FRANK MORDACQ
 le 10 MARS 2020

A HAZE BROUCK le 19/03/2020
 Le Maire
MARIE D'HAZEBROUCK
 Le Maire de la Ville d'Hazebrouck
 BERNARD DEBAECKER
 ACCOMPAGNE DE LA DELIBERATION DE VOTE DES TAUX



COMMUNE : 295 HAZEBROUCK

ARRONDISSEMENT : 59 DUNKERQUE

TRESORERIE SPL : TRESORERIE D'HAZEBROUCK



N° 1259 COM (2)

TAUX
FDL
2020

ETAT DE NOTIFICATION DES TAUX D'IMPOSITION DES TAXES DIRECTES LOCALES POUR 2020

III - INFORMATIONS COMPLEMENTAIRES :

1. DETAIL DES ALLOCATIONS COMPENSATRICES 13

Taxe d'habitation : 490 893
 Taxe foncière (bâti) : 4 042
 a. Personnes de condition modeste 7 568
 b. Baux à réhabilitation et autres allocations 1 312
 c. Exonération de longue durée (logements sociaux) 11 399
 Taxe foncière (non bâti) :
 Taxe professionnelle / CFE :

a. Réduction des bases des créations d'établissements
 b. Exonération en zones d'aménagement du territoire
 c. Autres allocations
 Dotation pour perte de THLV :

2. BASES NON TAXEES 14

Bases exonérées par le conseil municipal
 Taxe foncière (bâti)
 Taxe foncière (non bâti)
 Cotisation Foncière des Entreprises (CFE)
 Bases exonérées par la loi
 Taxe foncière (bâti)
 Taxe foncière (non bâti)
 Cotisation Foncière des Entreprises (CFE)
 Bases exonérées par la loi au titre des terres agricoles

3. CVAE 15

a. CVAE : part nette versée par les entreprises
 b. CVAE : part dégrévée
 c. CVAE : part relative aux exonérations compensées
 d. CVAE : part relative aux exonérations non compensées

4. PRODUIT DES IFR 16

Éoliennes & hydroliennes
 Centrales électriques
 Centrales photovoltaïques
 Centrales hydrauliques
 Transformateurs
 Stations radioélectriques
 Gaz - Stockage, transport...

5. ELEMENTS UTILES AU VOTE DES TAUX 16

	Taux moyens communaux de 2019, au niveau départemental 14		Taux 2019 des EPCI 16	Taux plafonds communaux à ne pas dépasser pour 2020 (col.15 - col.16) 17	MAJORATION SPECIALE DU TAUX DE CFE 17	
	national 13	départemental 14			Taux communal majoré à ne pas dépasser >>>	Taux maximum de la majoration spéciale >>>
Taxe foncière (bâti).....	21,59	26,64	4,24700	62,35	Taux moyen pondéré des taxes foncières de 2019 : national >>>	Taux de CFE perçue en 2019 par la communauté d'agglomération, la communauté urbaine ou de communes ayant opté pour la fiscalité professionnelle unique 26,78
Taxe foncière (non bâti).	49,72	55,87	8,11100	131,57	communal >>>	
CFE.....	>>>	>>>	>>>	>>>		

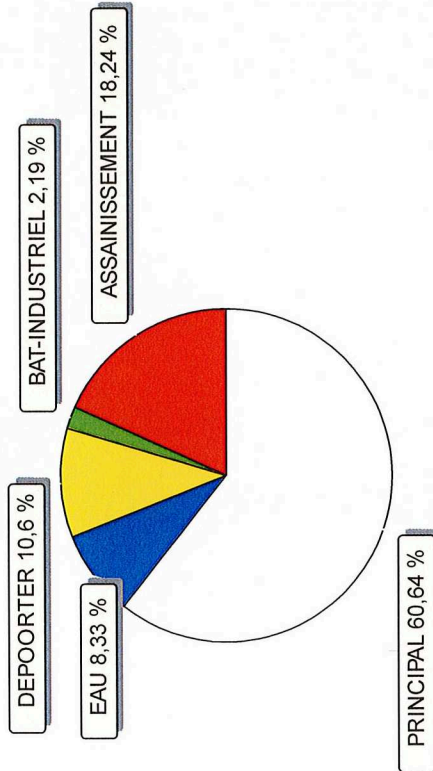
DIMINUTION SANS LIEN 18

Année au titre de laquelle la diminution sans lien a été appliquée
 Année au titre de laquelle les taux précédemment diminués sans lien ont été augmentés

DETTE DIRECTE DE LA VILLE Synthèse au 31/12/2020

1 - Situation par Budgets au 31/12/2020 inclu

Structure par Budgets



Budgets	Libellé	Capital restant dû	%	Durée Résiduelle Moyenne	Durée de Vie Moyenne Résiduelle	Taux Moyen (Avant Instrument)	Taux Moyen (Après Instrument)
ASSAINISSEMENT	BUDGET DU SERVICE DE L'ASSAINISSEMENT	3 113 201,16	18,24	8 ans, 0 mois	4 ans, 2 mois	4,41	4,41
BAT-INDUSTRIEL	BATIMENT INDUSTRIEL	372 900,32	2,19	4 ans, 7 mois	2 ans, 5 mois	3,75	3,75
DEPOORTER	DEPOORTER	1 809 113,71	10,60	19 ans, 4 mois	9 ans, 10 mois	1,63	1,63
EAU	REGIE DES EAUX	1 421 249,57	8,33	9 ans, 6 mois	5 ans	3,36	3,36
PRINCIPAL	BUDGET PRINCIPAL	10 348 094,34	60,64	8 ans, 8 mois	4 ans, 7 mois	2,63	2,63
		17 064 559,10	100,00	9 ans, 8 mois	5 ans	2,94	2,94

Synthèse au 31/12/2020

2 - Suivi budgétaire de 2020

	Janvier	Février	Mars	Avril	Mai	Juin	Juillet	Août	Septembre	Octobre	Novembre	Décembre	Total
Encours début de période	19 116 728,44	19 110 847,16	18 979 913,55	18 551 589,82	18 545 653,37	18 405 439,19	18 056 751,19	18 050 759,07	17 918 455,60	17 566 939,27	17 560 890,94	17 419 209,28	0,00
Remboursement et Amortissement	5 881,28	130 933,61	428 323,73	5 936,45	140 214,18	348 688,00	5 992,12	132 303,47	351 516,33	6 048,33	141 681,66	354 650,18	2 052 169,34
Nouvel Emprunt ou Tirage	0,00	0,00	0,00	0,00	0,00	0,00	0,00	0,00	0,00	0,00	0,00	0,00	0,00
Encours fin de période	19 110 847,16	18 979 913,55	18 551 589,82	18 545 653,37	18 405 439,19	18 056 751,19	18 050 759,07	17 918 455,60	17 566 939,27	17 560 890,94	17 419 209,28	17 064 559,10	0,00
Charges Financières	1 385,98	40 288,44	115 421,89	1 330,81	42 325,05	88 473,98	1 275,14	39 606,82	85 642,08	1 218,93	40 825,59	81 957,98	539 752,69
Produits Financiers	0,00	0,00	0,00	0,00	0,00	0,00	0,00	0,00	0,00	0,00	0,00	0,00	0,00
Charges Financières Nettes	1 385,98	40 288,44	115 421,89	1 330,81	42 325,05	88 473,98	1 275,14	39 606,82	85 642,08	1 218,93	40 825,59	81 957,98	539 752,69

3 - Rappel Exercice 2019

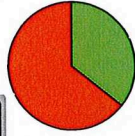
	Exercice 2019
Encours début de période	21 107 009,11
Remboursement et Amortissement	1 990 280,67
Nouvel Emprunt ou Tirage	0,00
Encours fin de période	19 116 728,44
Charges Financières	612 126,41
Produits Financiers	0,00
Charges Financières Nettes	612 126,41

Synthèse au 31/12/2020

4 - Structure par Type de Taux au 31/12/2020 inclu

Avant Couverture

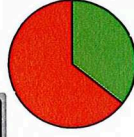
Taux Fixe 64,41 %



Taux Variable 35,59 %

Après Couverture

Taux Fixe 64,41 %



Taux Variable 35,59 %

Type de Taux	Avant Couverture	%	Après Couverture	%
Taux Fixe	10 991 302,40	64,41	10 991 302,40	64,41
Taux Variable	6 073 256,70	35,59	6 073 256,70	35,59
Taux Structuré	0,00	0,00	0,00	0,00